

**CÔNG TY CỔ PHẦN PVI**

*(Thành lập tại nước Cộng hòa Xã hội Chủ nghĩa Việt Nam)*



**BÁO CÁO TÀI CHÍNH HỢP NHẤT GIỮA NIÊN ĐỘ  
ĐÃ ĐƯỢC SOÁT XÉT**

Cho Quý 3 năm 2023

và kỳ hoạt động 9 tháng kết thúc ngày 30 tháng 9 năm 2023

**MỤC LỤC**

<u>NỘI DUNG</u>	<u>TRANG</u>
BÁO CÁO CỦA BAN TỔNG GIÁM ĐỐC	1 - 2
BÁO CÁO SOÁT XÉT BÁO CÁO TÀI CHÍNH HỢP NHẤT GIỮA NIÊN ĐỘ	3
BẢNG CÂN ĐỐI KẾ TOÁN HỢP NHẤT GIỮA NIÊN ĐỘ	4 - 5
BÁO CÁO KẾT QUẢ HOẠT ĐỘNG KINH DOANH HỢP NHẤT GIỮA NIÊN ĐỘ	6 - 7
BÁO CÁO LƯU CHUYỂN TIỀN TỆ HỢP NHẤT GIỮA NIÊN ĐỘ	8 - 9
THUYẾT MINH BÁO CÁO TÀI CHÍNH HỢP NHẤT GIỮA NIÊN ĐỘ	10 - 47

**CÔNG TY CỔ PHẦN PVI**

Tòa nhà PVI, Số 01 Phạm Văn Bạch, Cầu Giấy

Hà Nội, CHXHCN Việt Nam

---

**BÁO CÁO CỦA BAN TỔNG GIÁM ĐỐC**

Ban Tổng Giám đốc Công ty Cổ phần PVI (gọi tắt là "Công ty") đệ trình báo cáo này cùng với báo cáo tài chính hợp nhất giữa niên độ của Công ty cho Quý 3 năm 2023 và kỳ hoạt động 9 tháng kết thúc ngày 30 tháng 9 năm 2023.

**HỘI ĐỒNG QUẢN TRỊ VÀ BAN TỔNG GIÁM ĐỐC**

Các thành viên của Hội đồng Quản trị và Ban Tổng Giám đốc Công ty trong kỳ và đến ngày lập báo cáo này gồm:

**Hội đồng Quản trị**

Ông Jens Holger Wohlfarth	Chủ tịch
Ông Nguyễn Xuân Hòa	Phó Chủ tịch thường trực
Ông Dương Thanh Francois	Phó Chủ tịch
Ông Ulrich Heinz.Wollschlager	Ủy viên
Ông Đoàn Linh	Ủy viên
Bà Bùi Thị Nguyệt	Thành viên độc lập
Ông Christian Sebastian Mueller	Thành viên độc lập
Bà Pecastaing Pierre Tatiana	Thành viên độc lập

**Ban Tổng Giám đốc**

Ông Nguyễn Xuân Hòa	Tổng Giám đốc
Ông Phùng Tuấn Kiên	Phó Tổng Giám đốc
Ông Phạm Anh Đức	Phó Tổng Giám đốc
Ông Vũ Văn Thắng	Phó Tổng Giám đốc
Ông Đỗ Tiến Thành	Phó Tổng Giám đốc

**TRÁCH NHIỆM CỦA BAN TỔNG GIÁM ĐỐC**

Ban Tổng Giám đốc Công ty có trách nhiệm lập báo cáo tài chính hợp nhất giữa niên độ phản ánh một cách trung thực và hợp lý tình hình tài chính hợp nhất của Công ty tại ngày 30 tháng 9 năm 2023, kết quả hoạt động kinh doanh hợp nhất cho Quý 3 năm 2023 và kỳ hoạt động 9 tháng kết thúc ngày 30 tháng 9 năm 2023 và tình hình lưu chuyển tiền tệ hợp nhất cho kỳ hoạt động 9 tháng kết thúc cùng ngày, phù hợp với chuẩn mực kế toán, chế độ kế toán doanh nghiệp Việt Nam và các quy định pháp lý có liên quan đến việc lập và trình bày báo cáo tài chính hợp nhất giữa niên độ. Trong việc lập báo cáo tài chính hợp nhất giữa niên độ này, Ban Tổng Giám đốc được yêu cầu phải:

**CÔNG TY CỔ PHẦN PVI**

Tòa nhà PVI, Số 01 Phạm Văn Bạch, Cầu Giấy

Hà Nội, CHXHCN Việt Nam

**BÁO CÁO CỦA BAN TỔNG GIÁM ĐỐC (Tiếp theo)**

- Lựa chọn các chính sách kế toán thích hợp và áp dụng các chính sách đó một cách nhất quán;
- Đưa ra các xét đoán và ước tính một cách hợp lý và thận trọng;
- Nêu rõ các nguyên tắc kế toán thích hợp có được tuân thủ hay không, có những áp dụng sai lệch trọng yếu cần được công bố và giải thích trong báo cáo tài chính hợp nhất giữa niên độ hay không;
- Lập báo cáo tài chính hợp nhất giữa niên độ trên cơ sở hoạt động liên tục trừ trường hợp không thể cho rằng Công ty sẽ tiếp tục hoạt động kinh doanh; và
- Thiết kế và thực hiện hệ thống kiểm soát nội bộ một cách hữu hiệu cho mục đích lập và trình bày báo cáo tài chính hợp nhất giữa niên độ hợp lý nhằm hạn chế rủi ro và gian lận.

Ban Tổng Giám đốc Công ty chịu trách nhiệm đảm bảo rằng sổ kế toán được ghi chép một cách phù hợp để phản ánh một cách hợp lý tình hình tài chính hợp nhất của Công ty ở bất kỳ thời điểm nào và đảm bảo rằng báo cáo tài chính hợp nhất giữa niên độ tuân thủ chuẩn mực kế toán, chế độ kế toán doanh nghiệp Việt Nam và các quy định pháp lý có liên quan đến việc lập và trình bày báo cáo tài chính hợp nhất giữa niên độ. Ban Tổng Giám đốc cũng chịu trách nhiệm đảm bảo an toàn cho tài sản của Công ty và thực hiện các biện pháp thích hợp để ngăn chặn và phát hiện các hành vi gian lận và sai phạm khác.

Ban Tổng Giám đốc xác nhận rằng Công ty đã tuân thủ các yêu cầu nêu trên trong việc lập báo cáo tài chính hợp nhất giữa niên độ.

Thay mặt và đại diện cho Ban Tổng Giám đốc,



Nguyễn Xuân Hòa

Tổng Giám đốc

Ngày 09 tháng 11 năm 2023

Số: 0344/VN1A-HN-BC

## BÁO CÁO SOÁT XÉT BÁO CÁO TÀI CHÍNH HỢP NHẤT GIỮA NIÊN ĐỘ

**Kính gửi:** Các Cổ đông, Hội đồng Quản trị và Ban Tổng Giám đốc  
Công ty Cổ phần PVI

Chúng tôi đã soát xét báo cáo tài chính hợp nhất giữa niên độ kèm theo của Công ty Cổ phần PVI (gọi tắt là "Công ty"), được lập ngày 09 tháng 11 năm 2023, từ trang 04 đến trang 47, bao gồm Bảng cân đối kế toán hợp nhất giữa niên độ tại ngày 30 tháng 9 năm 2023, Báo cáo kết quả hoạt động kinh doanh hợp nhất giữa niên độ cho quý 3 năm 2023 và kỳ hoạt động 9 tháng kết thúc ngày 30 tháng 9 năm 2023, Báo cáo lưu chuyển tiền tệ hợp nhất giữa niên độ cho kỳ hoạt động 9 tháng kết thúc cùng ngày và Bản thuyết minh báo cáo tài chính hợp nhất giữa niên độ.

### **Trách nhiệm của Ban Tổng Giám đốc**

Ban Tổng Giám đốc Công ty chịu trách nhiệm lập và trình bày trung thực và hợp lý báo cáo tài chính hợp nhất giữa niên độ theo chuẩn mực kế toán, chế độ kế toán doanh nghiệp Việt Nam và các quy định pháp lý có liên quan đến việc lập và trình bày báo cáo tài chính hợp nhất giữa niên độ và chịu trách nhiệm về kiểm soát nội bộ mà Ban Tổng Giám đốc xác định là cần thiết để đảm bảo cho việc lập và trình bày báo cáo tài chính hợp nhất giữa niên độ không có sai sót trọng yếu do gian lận hoặc nhầm lẫn.


### **Trách nhiệm của Kiểm toán viên**

Trách nhiệm của chúng tôi là đưa ra kết luận về báo cáo tài chính hợp nhất giữa niên độ kèm theo dựa trên kết quả soát xét của chúng tôi. Chúng tôi đã thực hiện công việc soát xét theo Chuẩn mực Việt Nam về hợp đồng dịch vụ soát xét số 2410 - Soát xét thông tin tài chính giữa niên độ do kiểm toán viên độc lập của đơn vị thực hiện.

Công việc soát xét báo cáo tài chính hợp nhất giữa niên độ bao gồm việc thực hiện các cuộc phỏng vấn, chủ yếu là phỏng vấn những người chịu trách nhiệm về các vấn đề tài chính kế toán, và thực hiện thủ tục phân tích và các thủ tục soát xét khác. Một cuộc soát xét về cơ bản có phạm vi hẹp hơn một cuộc kiểm toán được thực hiện theo các chuẩn mực kiểm toán Việt Nam và do vậy không cho phép chúng tôi đạt được sự đảm bảo rằng chúng tôi sẽ nhận biết được tất cả các vấn đề trọng yếu có thể được phát hiện trong một cuộc kiểm toán. Theo đó, chúng tôi không đưa ra ý kiến kiểm toán.

### **Kết luận của Kiểm toán viên**

Căn cứ trên kết quả soát xét của chúng tôi, chúng tôi không thấy có vấn đề gì khiến chúng tôi cho rằng báo cáo tài chính hợp nhất giữa niên độ kèm theo không phản ánh trung thực và hợp lý, trên các khía cạnh trọng yếu, tình hình tài chính hợp nhất của Công ty tại ngày 30 tháng 9 năm 2023, kết quả hoạt động kinh doanh hợp nhất cho quý 3 năm 2023 và kỳ hoạt động 9 tháng kết thúc ngày 30 tháng 9 năm 2023 và tình hình lưu chuyển tiền tệ hợp nhất giữa niên độ cho kỳ hoạt động 9 tháng kết thúc cùng ngày, phù hợp với chuẩn mực kế toán, chế độ kế toán doanh nghiệp Việt Nam và các quy định pháp lý có liên quan đến việc lập và trình bày báo cáo tài chính hợp nhất giữa niên độ.



Phạm Hoài Nam  
Phó Tổng Giám đốc  
Giấy chứng nhận đăng ký hành nghề  
kiểm toán số 0042-2023-001-1

**CÔNG TY TNHH KIỂM TOÁN DELOITTE VIỆT NAM**

Ngày 09 tháng 11 năm 2023

Hà Nội, CHXHCN Việt Nam

**BẢNG CÂN ĐỐI KẾ TOÁN HỢP NHẤT GIỮA NIÊN ĐỘ**  
Tại ngày 30 tháng 9 năm 2023

Đơn vị: VND


TÀI SẢN	Mã số	Thuyết minh	Số cuối kỳ	Số đầu kỳ
<b>A. TÀI SẢN NGẮN HẠN</b>	<b>100</b>		<b>22.198.876.213.277</b>	<b>22.625.450.091.452</b>
<b>I. Tiền và các khoản tương đương tiền</b>	<b>110</b>	<b>5</b>	<b>1.000.179.492.702</b>	<b>1.423.599.922.142</b>
1. Tiền	111		415.179.492.702	1.318.359.922.142
2. Các khoản tương đương tiền	112		585.000.000.000	105.240.000.000
<b>II. Đầu tư tài chính ngắn hạn</b>	<b>120</b>		<b>8.421.874.453.093</b>	<b>8.635.742.309.395</b>
1. Chứng khoán kinh doanh	121	6	600.855.036.796	1.672.409.689.394
2. Dự phòng giảm giá chứng khoán kinh doanh	122	6	(37.085.880.000)	(37.085.880.000)
3. Đầu tư nắm giữ đến ngày đáo hạn	123	6	7.858.105.296.297	7.000.418.500.001
<b>III. Các khoản phải thu ngắn hạn</b>	<b>130</b>		<b>12.142.445.919.479</b>	<b>11.874.634.101.983</b>
1. Phải thu ngắn hạn của khách hàng	131	7	12.112.998.338.987	11.848.964.581.982
2. Trả trước cho người bán ngắn hạn	132		15.720.446.610	11.564.365.518
3. Phải thu ngắn hạn khác	136	8	250.456.959.725	240.422.044.011
4. Dự phòng phải thu ngắn hạn khó đòi	137	9	(236.729.825.843)	(226.316.889.528)
<b>IV. Hàng tồn kho</b>	<b>140</b>		<b>1.574.389.337</b>	<b>2.426.753.826</b>
1. Hàng tồn kho	141		1.574.389.337	2.426.753.826
<b>V. Tài sản ngắn hạn khác</b>	<b>150</b>		<b>632.801.958.666</b>	<b>689.047.004.106</b>
1. Chi phí trả trước ngắn hạn	151	13	610.543.077.898	653.379.100.980
2. Thuế giá trị gia tăng được khấu trừ	152		17.491.006.733	32.384.371.614
3. Thuế và các khoản khác phải thu Nhà nước	153	16	4.767.874.035	3.283.531.512
<b>B. TÀI SẢN DÀI HẠN</b>	<b>200</b>		<b>6.209.189.684.360</b>	<b>3.498.143.203.467</b>
<b>I. Các khoản phải thu dài hạn</b>	<b>210</b>		<b>30.431.913.988</b>	<b>27.138.326.528</b>
1. Phải thu dài hạn khác	216	8	30.431.913.988	27.138.326.528
<b>II. Tài sản cố định</b>	<b>220</b>		<b>350.998.961.171</b>	<b>359.576.230.405</b>
1. Tài sản cố định hữu hình	221	10	277.997.640.439	273.720.485.550
- Nguyên giá	222		626.951.042.022	597.230.913.582
- Giá trị hao mòn lũy kế	223		(348.953.401.583)	(323.510.428.032)
2. Tài sản cố định vô hình	227	11	73.001.320.732	85.855.744.855
- Nguyên giá	228		215.988.244.106	215.106.035.106
- Giá trị hao mòn lũy kế	229		(142.986.923.374)	(129.250.290.251)
<b>III. Bất động sản đầu tư</b>	<b>230</b>	<b>12</b>	<b>792.727.736.129</b>	<b>816.373.392.467</b>
- Nguyên giá	231		1.105.607.068.661	1.105.607.068.661
- Giá trị hao mòn lũy kế	232		(312.879.332.532)	(289.233.676.194)
<b>IV. Đầu tư tài chính dài hạn</b>	<b>250</b>		<b>4.936.642.011.585</b>	<b>2.184.246.103.455</b>
1. Đầu tư góp vốn vào đơn vị khác	253	6	64.539.474.000	64.539.474.000
2. Dự phòng đầu tư tài chính dài hạn	254	6	(39.607.201.545)	(36.663.701.545)
3. Đầu tư nắm giữ đến ngày đáo hạn	255	6	4.911.709.739.130	2.156.370.331.000
<b>V. Tài sản dài hạn khác</b>	<b>260</b>		<b>98.389.061.487</b>	<b>110.809.150.612</b>
1. Chi phí trả trước dài hạn	261	13	86.114.687.697	97.007.918.368
2. Tài sản thuế thu nhập doanh nghiệp hoãn lại	262		12.274.373.790	13.801.232.244
<b>TỔNG CỘNG TÀI SẢN (270=100+200)</b>	<b>270</b>		<b>28.408.065.897.637</b>	<b>26.123.593.294.919</b>

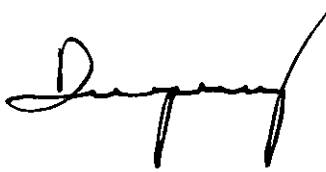
Các thuyết minh kèm theo là một bộ phận hợp thành của báo cáo tài chính hợp nhất giữa niên độ này



**BẢNG CÂN ĐỐI KẾ TOÁN HỢP NHẤT GIỮA NIÊN ĐỘ (Tiếp theo)**  
Tại ngày 30 tháng 9 năm 2023

Đơn vị: VND

NGUỒN VỐN	Mã số	Thuyết minh	Số cuối kỳ	Số đầu kỳ
<b>C. NỢ PHẢI TRẢ</b>	<b>300</b>		<b>20.401.040.723.449</b>	<b>18.264.565.039.405</b>
<b>I. Nợ ngắn hạn</b>	<b>310</b>		<b>20.249.973.401.673</b>	<b>18.195.198.823.410</b>
1. Phải trả người bán ngắn hạn	311	14	3.277.364.695.619	3.568.524.010.283
2. Người mua trả tiền trước ngắn hạn	312	15	433.991.021.016	430.266.226.094
3. Thuế và các khoản phải nộp Nhà nước	313	16	99.648.641.433	186.282.860.153
4. Phải trả người lao động	314		316.719.106.234	259.606.421.348
5. Chi phí phải trả ngắn hạn	315		47.823.937.225	47.693.546.531
6. Doanh thu chưa thực hiện ngắn hạn	318		29.097.853.260	13.818.438.631
7. Phải trả ngắn hạn khác	319	17	894.041.835.976	108.289.917.755
8. Vay ngắn hạn	320	18	729.437.748.636	28.998.000.000
9. Dự phòng phải trả ngắn hạn	321	19	14.390.921.434.224	13.528.767.393.506
10. Quỹ khen thưởng, phúc lợi	322		30.927.128.050	22.952.009.109
<b>II. Nợ dài hạn</b>	<b>330</b>		<b>151.067.321.776</b>	<b>69.366.215.995</b>
1. Doanh thu chưa thực hiện dài hạn	336		116.688.392.482	36.074.563.282
2. Phải trả dài hạn khác	337	17	33.002.265.083	31.884.592.502
3. Dự phòng phải trả dài hạn	342	19	1.376.664.211	1.407.060.211
<b>D. VỐN CHỦ SỞ HỮU</b>	<b>400</b>		<b>8.007.025.174.188</b>	<b>7.859.028.255.514</b>
<b>I. Vốn chủ sở hữu</b>	<b>410</b>	<b>20</b>	<b>8.007.025.174.188</b>	<b>7.859.028.255.514</b>
1. Vốn góp của chủ sở hữu	411		2.342.418.670.000	2.342.418.670.000
- Cổ phiếu phổ thông có quyền biểu quyết	411a		2.342.418.670.000	2.342.418.670.000
2. Thặng dư vốn cổ phần	412		3.716.658.852.155	3.716.658.852.155
3. Quỹ đầu tư phát triển	418		179.211.820.775	179.211.820.775
4. Quỹ khác thuộc vốn chủ sở hữu	420		343.466.997.828	320.407.581.922
5. Lợi nhuận sau thuế chưa phân phối	421		1.079.505.723.497	1.044.331.777.979
- Lợi nhuận sau thuế chưa phân phối lũy kế đến cuối năm trước	421a		256.066.115.779	243.264.504.040
- Lợi nhuận sau thuế chưa phân phối kỳ này/năm nay	421b		823.439.607.718	801.067.273.939
6. Lợi ích của cổ đông không kiểm soát	429		345.763.109.933	255.999.552.683
<b>TỔNG CỘNG NGUỒN VỐN (440=300+400)</b>	<b>440</b>		<b>28.408.065.897.637</b>	<b>26.123.593.294.919</b>

  
Hoàng Huy Hiệp  
Người lập biểu

  
Trần Duy Cường  
Kế toán trưởng

  
  
Nguyễn Xuân Hòa  
Tổng Giám đốc

Ngày 09 tháng 11 năm 2023

Các thuyết minh kèm theo là một bộ phận hợp thành của báo cáo tài chính hợp nhất giữa niên độ này

**BÁO CÁO KẾT QUẢ HOẠT ĐỘNG KINH DOANH HỢP NHẤT GIỮA NIÊN ĐỘ**

Cho Quý 3 năm 2023 và kỳ hoạt động 9 tháng kết thúc ngày 30 tháng 9 năm 2023

Đơn vị: VND

CHỈ TIÊU	Mã số	Thuyết minh	Quý 3 năm 2023	Quý 3 năm 2022	Từ ngày 01/01/2023 đến ngày 30/9/2023	Từ ngày 01/01/2022 đến ngày 30/9/2022
1. Doanh thu bán hàng và cung cấp dịch vụ	01	23	3.557.575.319.830	2.909.401.972.067	10.805.909.657.802	9.934.361.888.985
2. Các khoản giảm trừ doanh thu	02	24	1.785.609.426.656	1.325.833.526.280	5.784.442.908.793	5.287.491.385.776
3. Doanh thu thuần về bán hàng và cung cấp dịch vụ (10=01-02)	10		1.771.965.893.174	1.583.568.445.787	5.021.466.749.009	4.646.870.503.209
4. Giá vốn hàng bán và dịch vụ cung cấp	11	25	1.495.492.619.085	1.292.539.378.435	4.225.426.818.939	3.849.600.418.435
5. Lợi nhuận gộp về bán hàng và cung cấp dịch vụ (20=10-11)	20		276.473.274.089	291.029.067.352	796.039.930.070	797.270.084.774
6. Doanh thu hoạt động tài chính	21	28	335.213.987.776	267.731.005.160	995.677.402.417	668.568.204.761
7. Chi phí tài chính	22	29	98.010.617.433	71.325.864.115	256.944.425.803	149.791.867.278
- Trong đó: Chi phí lãi vay	23		12.533.489.673	5.728.870.221	27.409.620.309	12.894.897.330
8. Chi phí quản lý doanh nghiệp	26	26	168.030.408.277	167.593.287.241	501.895.323.555	475.394.467.890
9. Lợi nhuận thuần từ hoạt động kinh doanh (30=20+(21-22)-26)	30		345.646.236.155	319.840.921.156	1.032.877.583.129	840.651.954.367
10. Thu nhập khác	31	30	20.293.872.796	14.324.963.877	65.426.116.027	19.011.446.953
11. Chi phí khác	32	31	19.649.656.537	12.137.482.405	59.363.726.956	12.500.191.138
12. Lợi nhuận khác (40=31-32)	40		644.216.259	2.187.481.472	6.062.389.071	6.511.255.815

Các thuyết minh kèm theo là một bộ phận hợp thành của báo cáo tài chính hợp nhất giữa niên độ này



**BÁO CÁO KẾT QUẢ HOẠT ĐỘNG KINH DOANH HỢP NHẤT GIỮA NIÊN ĐỘ (Tiếp theo)**


Cho Quý 3 năm 2023 và kỳ hoạt động 9 tháng kết thúc ngày 30 tháng 9 năm 2023

Đơn vị: VND

CHỈ TIÊU	Mã số	Thuyết minh	Quý 3 năm		Từ ngày 01/01/2023 đến ngày 30/9/2023		Từ ngày 01/01/2022 đến ngày 30/9/2022	
			2023	2022				
13. Tổng lợi nhuận kế toán trước thuế (50=30+40)	50		346.290.452.414	322.028.402.628	1.038.939.972.200	847.163.210.182		
14. Chi phí thuế thu nhập doanh nghiệp hiện hành	51	32	46.537.908.311	27.463.935.454	146.741.291.959	128.166.782.880		
15. Chi phí thuế thu nhập doanh nghiệp hoãn lại	52		3.613.661.947	18.886.029.154	1.526.858.454	15.420.242.910		
16. Lợi nhuận sau thuế thu nhập doanh nghiệp (60=50-51-52)	60		296.138.882.156	275.678.438.020	890.671.821.787	703.576.184.392		
<i>Trong đó:</i>								
Lợi nhuận sau thuế của Công ty mẹ	61		283.867.757.564	267.538.208.334	849.302.219.271	670.907.151.889		
Lợi nhuận sau thuế của cổ đông không kiểm soát	62		12.271.124.592	8.140.229.686	41.369.602.516	32.669.032.503		
17. Lãi cơ bản trên cổ phiếu	70	33	1.197	1.093	3.582	2.741		

Hoàng Huy Hiệp  
Người lập biểu

Trần Duy Cường  
Kế toán trưởng



Nguyễn Xuân Hòa  
Tổng Giám đốc

Ngày 09 tháng 11 năm 2023

Các thuyết minh kèm theo là một bộ phận hợp thành của báo cáo tài chính hợp nhất giữa niên độ này

**BÁO CÁO LƯU CHUYỂN TIỀN TỆ HỢP NHẤT GIỮA NIÊN ĐỘ**  
(Theo phương pháp gián tiếp)  
Cho kỳ hoạt động 9 tháng kết thúc ngày 30 tháng 9 năm 2023

Đơn vị: VND

CHỈ TIÊU	Mã số	Từ ngày 01/01/2023	Từ ngày 01/01/2022
		đến ngày 30/9/2023	đến ngày 30/9/2022
<b>I. LƯU CHUYỂN TIỀN TỪ HOẠT ĐỘNG KINH DOANH</b>			
1. Lợi nhuận trước thuế	01	1.038.939.972.200	847.163.210.182
2. Điều chỉnh cho các khoản:			
Khấu hao tài sản cố định và bất động sản đầu tư	02	64.549.005.863	54.604.026.085
Các khoản dự phòng	03	461.097.193.828	692.350.729.783
Lỗ chênh lệch tỷ giá hối đoái do đánh giá lại các khoản mục tiền tệ có gốc ngoại tệ (Lãi) từ hoạt động đầu tư	04	24.227.051.844	23.433.654.521
Chi phí lãi vay	05	(819.467.715.841)	(628.405.390.930)
Chi phí lãi vay	06	27.409.620.309	12.894.897.330
3. Lợi nhuận từ hoạt động kinh doanh trước thay đổi vốn lưu động	08	796.755.128.203	1.002.041.126.971
Giảm/(Tăng) các khoản phải thu	09	430.499.913.113	(404.660.660.053)
Giảm/(Tăng) hàng tồn kho	10	852.364.489	(2.715.801.929)
(Giảm)/Tăng các khoản phải trả (Không kể lãi vay phải trả, thuế thu nhập doanh nghiệp phải nộp)	11	(181.775.196.663)	87.195.200.403
Giảm/(Tăng) chi phí trả trước	12	53.729.253.753	(169.213.560.423)
Giảm/(Tăng) chứng khoán kinh doanh	13	871.554.652.598	(602.801.530.625)
Tiền lãi vay đã trả	14	(27.264.658.241)	(12.749.410.716)
Thuế thu nhập doanh nghiệp đã nộp	15	(177.652.996.500)	(152.545.535.053)
Tiền chi khác cho hoạt động kinh doanh	17	(27.786.816.385)	(20.616.545.588)
<b>Lưu chuyển tiền thuần từ hoạt động kinh doanh</b>	20	<b>1.738.911.644.367</b>	<b>(276.066.717.013)</b>
<b>II. LƯU CHUYỂN TIỀN TỪ HOẠT ĐỘNG ĐẦU TƯ</b>			
1. Tiền chi mua sắm, xây dựng TSCĐ và các tài sản dài hạn khác	21	(32.326.080.291)	(10.555.325.945)
2. Tiền thu thanh lý, nhượng bán TSCĐ và các tài sản dài hạn khác	22	227.000.000	94.481.592.677
3. Tiền chi cho vay, mua công cụ nợ của đơn vị khác	23	(9.696.700.327.701)	(5.043.953.439.293)
4. Tiền thu hồi cho vay, bán lại các công cụ nợ của đơn vị khác	24	6.315.796.931.861	5.162.542.757.997
5. Tiền thu lãi cho vay, cổ tức và lợi nhuận được chia	27	542.106.984.309	483.168.848.979
<b>Lưu chuyển tiền thuần từ hoạt động đầu tư</b>	30	<b>(2.870.895.491.822)</b>	<b>685.684.434.415</b>

Các thuyết minh kèm theo là một bộ phận hợp thành của báo cáo tài chính hợp nhất giữa niên độ này

10011  
CỘNG  
HÒA  
KIỂM  
TOÁN  
VIỆT  
NAM

**BÁO CÁO LƯU CHUYỂN TIỀN TỆ HỢP NHẤT GIỮA NIÊN ĐỘ (Tiếp theo)**  
(Theo phương pháp gián tiếp)


Cho kỳ hoạt động 9 tháng kết thúc ngày 30 tháng 9 năm 2023

Đơn vị: VND

CHỈ TIÊU	Mã số	Từ ngày 01/01/2023	Từ ngày 01/01/2022
		đến ngày 30/9/2023	đến ngày 30/9/2022
<b>III. LƯU CHUYỂN TIỀN TỪ HOẠT ĐỘNG TÀI CHÍNH</b>			
1. Tiền thu từ phát hành cổ phiếu, nhận vốn góp của chủ sở hữu	31	17.096.634.773	-
2. Tiền thu từ đi vay	33	1.617.957.802.007	1.016.060.462.999
3. Tiền trả nợ gốc vay	34	(917.518.053.371)	(853.772.246.688)
4. Cổ tức, lợi nhuận đã trả cho chủ sở hữu	36	(12.179.255.577)	(785.238.954.000)
<i>Lưu chuyển tiền thuần từ hoạt động tài chính</i>	<b>40</b>	<b>705.357.127.832</b>	<b>(622.950.737.689)</b>
<b>Lưu chuyển tiền thuần trong kỳ (50=20+30+40)</b>	<b>50</b>	<b>(426.626.719.623)</b>	<b>(213.333.020.287)</b>
Tiền và tương đương tiền đầu kỳ	60	1.423.599.922.142	1.015.035.560.544
Ảnh hưởng của thay đổi tỷ giá hối đoái quy đổi ngoại tệ	61	3.206.290.183	256.746.227
<b>Tiền và tương đương tiền cuối kỳ (70=50+60+61)</b>	<b>70</b>	<b>1.000.179.492.702</b>	<b>801.959.286.484</b>

Hoàng Huy Hiệp  
Người lập biểu

Trần Duy Cương  
Kế toán trưởng



Nguyễn Xuân Hòa  
Tổng Giám đốc

Ngày 09 tháng 11 năm 2023

**THUYẾT MINH BÁO CÁO TÀI CHÍNH HỢP NHẤT GIỮA NIÊN ĐỘ**

*Các thuyết minh này là một bộ phận hợp thành và cần được đọc đồng thời với báo cáo tài chính hợp nhất giữa niên độ kèm theo*

**1. THÔNG TIN KHÁI QUÁT**

**Hình thức sở hữu vốn**

Công ty Cổ phần PVI (gọi tắt là "Công ty") tiền thân là Tổng Công ty Cổ phần Bảo hiểm Dầu khí Việt Nam, được thành lập và hoạt động theo Giấy phép số 42 GP/KDBH ngày 12 tháng 3 năm 2007 của Bộ Tài chính.

Từ ngày 10 tháng 8 năm 2007, cổ phiếu của Công ty Cổ phần PVI được niêm yết trên Trung tâm Giao dịch Chứng khoán Hà Nội (nay là Sở Giao dịch Chứng khoán Hà Nội) (mã chứng khoán: PVI).

Ngày 28 tháng 6 năm 2011, Tổng Công ty Cổ phần Bảo hiểm Dầu khí Việt Nam đã được Sở Kế hoạch và Đầu tư thành phố Hà Nội cấp Giấy phép kinh doanh số 0100151161 sửa đổi bổ sung lần thứ 12, đổi tên thành Công ty Cổ phần PVI, sửa đổi và bổ sung một số ngành nghề kinh doanh.

Công ty chính thức đi vào hoạt động theo mô hình công ty mẹ, công ty con theo Giấy phép kinh doanh mới từ ngày 01 tháng 8 năm 2011.

Tổng số nhân viên của Công ty và các công ty con tại ngày 30 tháng 9 năm 2023 là 2.556 người (tại ngày 31 tháng 12 năm 2022: 2.610 người).

**Lĩnh vực kinh doanh**

Lĩnh vực kinh doanh của Công ty gồm kinh doanh dịch vụ tài chính và kinh doanh bất động sản.

**Ngành nghề kinh doanh**

Hoạt động kinh doanh chính của Công ty và các công ty con như sau:

- Hoạt động nắm giữ tài sản;
- Kinh doanh bảo hiểm và tái bảo hiểm;
- Hoạt động dịch vụ tài chính;
- Kinh doanh bất động sản; và
- Hoạt động dịch vụ công nghệ thông tin và dịch vụ khác liên quan đến máy vi tính và xử lý dữ liệu.

**Chu kỳ kinh doanh thông thường**

Chu kỳ kinh doanh thông thường của Công ty được thực hiện trong thời gian không quá 12 tháng.

**Cấu trúc doanh nghiệp**

Công ty có Văn phòng chính tại tòa nhà PVI số 1 Phạm Văn Bạch, quận Cầu Giấy, Hà Nội và 02 chi nhánh hạch toán phụ thuộc là Trung tâm Công nghệ Thông tin và Trung tâm Quản lý và Kinh doanh Dịch vụ.

Danh sách các công ty con sở hữu trực tiếp của Công ty tại ngày 30 tháng 9 năm 2023 gồm:

- Tổng Công ty Bảo hiểm PVI (PVI Insurance)
- Tổng Công ty Cổ phần Tái Bảo hiểm Hà Nội (Hanoi Re-insurance)
- Công ty Cổ phần Quản lý Quỹ PVI (PVI AM)
- Quỹ Đầu tư Cơ hội PVI (POF) (i)
- Quỹ Đầu tư Hạ tầng PVI (PIF) (i)

- (i) Quỹ Đầu tư Cơ hội PVI (POF) được thành lập ngày 08 tháng 10 năm 2015 dưới hình thức quỹ đóng theo Thông báo số 215/TB-UBCK của Ủy ban Chứng khoán Nhà nước và được tiếp tục gia hạn hoạt động đến ngày 08 tháng 10 năm 2025 theo Công văn số 3388/UBCK-QLQ ngày 20 tháng 5 năm 2020. Quỹ Đầu tư Hạ tầng PVI (PIF) được thành lập ngày 25 tháng 5 năm 2017 dưới hình thức quỹ đóng theo Thông báo số 153/TB-UBCK của Ủy ban Chứng khoán Nhà nước và được tiếp tục gia hạn đến ngày 25 tháng 5 năm 2027 theo Giấy chứng nhận số 26/GCN-UBCK ngày 25 tháng 6 năm 2021 của Ủy ban Chứng khoán Nhà nước. POF và PIF được góp vốn bởi Công ty và các công ty con của Công ty là Tổng Công ty Bảo hiểm PVI và Tổng Công ty Cổ phần Tái bảo hiểm Hà Nội. Các quỹ này đều được quản lý bởi Công ty Cổ phần Quản lý Quỹ PVI. Ngân hàng lưu ký là Ngân hàng TMCP Đầu tư và Phát triển Việt Nam - Chi nhánh Hà Thành.

#### **Thuyết minh về khả năng so sánh thông tin trên báo cáo tài chính hợp nhất giữa niên độ**

Số liệu so sánh trên bảng cân đối kế toán hợp nhất giữa niên độ và các thuyết minh tương ứng là số liệu của báo cáo tài chính hợp nhất cho năm tài chính kết thúc ngày 31 tháng 12 năm 2022 đã được kiểm toán. Số liệu so sánh trên báo cáo kết quả hoạt động kinh doanh hợp nhất giữa niên độ, báo cáo lưu chuyển tiền tệ hợp nhất giữa niên độ và các thuyết minh tương ứng là số liệu của báo cáo tài chính hợp nhất giữa niên độ cho Quý 3 năm 2022 và kỳ hoạt động 9 tháng kết thúc ngày 30 tháng 9 năm 2022 đã được soát xét.

## **2. CƠ SỞ LẬP BÁO CÁO TÀI CHÍNH HỢP NHẤT GIỮA NIÊN ĐỘ VÀ KỲ KẾ TOÁN**

### **Cơ sở lập báo cáo tài chính hợp nhất giữa niên độ**

Báo cáo tài chính hợp nhất giữa niên độ kèm theo được trình bày bằng Đồng Việt Nam (VND), theo nguyên tắc giá gốc và phù hợp với chuẩn mực kế toán, chế độ kế toán doanh nghiệp Việt Nam và các quy định pháp lý có liên quan đến việc lập và trình bày báo cáo tài chính hợp nhất giữa niên độ.

Báo cáo tài chính hợp nhất giữa niên độ kèm theo không nhằm phản ánh tình hình tài chính hợp nhất, kết quả hoạt động kinh doanh hợp nhất và tình hình lưu chuyển tiền tệ hợp nhất theo các nguyên tắc và thông lệ kế toán được chấp nhận chung tại các nước khác ngoài Việt Nam.

### **Kỳ kế toán**

Năm tài chính của Công ty bắt đầu từ ngày 01 tháng 01 và kết thúc vào ngày 31 tháng 12.

Báo cáo tài chính hợp nhất giữa niên độ này được lập cho Quý 3 năm 2023 và kỳ hoạt động 9 tháng kết thúc ngày 30 tháng 9 năm 2023.

## **3. QUY ĐỊNH PHÁP LÝ MỚI ĐÃ CÓ HIỆU LỰC TRONG NĂM**

Ngày 16 tháng 6 năm 2022, Quốc hội đã ban hành Luật Kinh doanh Bảo hiểm số 08/2022/QH15 (“Luật Kinh doanh bảo hiểm 2022”) quy định về tổ chức và hoạt động kinh doanh bảo hiểm; quyền và nghĩa vụ của tổ chức, cá nhân tham gia bảo hiểm; quản lý nhà nước về hoạt động kinh doanh bảo hiểm. Ngày 01 tháng 7 năm 2023, Chính phủ đã ban hành Nghị định số 46/2023/NĐ-CP (“Nghị định số 46”) quy định chi tiết thi hành một số điều của Luật Kinh doanh bảo hiểm 2022.

Luật Kinh doanh bảo hiểm 2022 có hiệu lực thi hành kể từ ngày 01 tháng 01 năm 2023, thay thế cho Luật Kinh doanh Bảo hiểm số 24/2000/QH10 và các Luật sửa đổi, bổ sung (“Luật Kinh doanh bảo hiểm 2000”).

Nghị định số 46 có hiệu lực thi hành kể từ ngày 01 tháng 7 năm 2023, thay thế Nghị định số 73/2016/NĐ-CP ngày 01 tháng 7 năm 2016 (“Nghị định 73”) quy định chi tiết thi hành một số điều của Luật Kinh doanh bảo hiểm 2000. Một số quy định tại Nghị định 46 có hiệu lực kể từ ngày 01 tháng 01 năm 2023, trong đó có quy định về tài chính, hạch toán kế toán và báo cáo tài chính.

Ban Tổng Giám đốc đã tuân thủ các quy định tại Luật Kinh doanh bảo hiểm 2022 và Nghị định số 46 và đánh giá việc áp dụng các quy định này không có ảnh hưởng trọng yếu đến báo cáo tài chính hợp nhất giữa niên độ của Công ty cho Quý 3 năm 2023 và kỳ hoạt động 9 tháng kết thúc ngày 30 tháng 9 năm 2023.

#### **4. TÓM TẮT CÁC CHÍNH SÁCH KẾ TOÁN CHỦ YẾU**

Sau đây là các chính sách kế toán chủ yếu được Công ty áp dụng trong việc lập báo cáo tài chính hợp nhất giữa niên độ:

##### **Ước tính kế toán**

Việc lập báo cáo tài chính hợp nhất giữa niên độ tuân thủ theo chuẩn mực kế toán, chế độ kế toán doanh nghiệp Việt Nam và các quy định pháp lý có liên quan đến việc lập và trình bày báo cáo tài chính hợp nhất giữa niên độ yêu cầu Ban Tổng Giám đốc phải có những ước tính và giả định ảnh hưởng đến số liệu báo cáo về công nợ, tài sản và việc trình bày các khoản công nợ và tài sản tiềm tàng tại ngày lập báo cáo tài chính hợp nhất giữa niên độ cũng như các số liệu báo cáo về doanh thu và chi phí trong suốt kỳ hoạt động. Mặc dù các ước tính kế toán được lập bằng tất cả sự hiểu biết của Ban Tổng Giám đốc, số thực tế phát sinh có thể khác với các ước tính, giả định đặt ra.

##### **Cơ sở hợp nhất báo cáo tài chính giữa niên độ**

Báo cáo tài chính hợp nhất giữa niên độ bao gồm báo cáo tài chính giữa niên độ của Công ty và báo cáo tài chính giữa niên độ của các công ty do Công ty kiểm soát, Quỹ Đầu tư Cơ hội PVI (“POF”) và Quỹ Đầu tư Hạ tầng PVI (“PIF”) (gọi chung là các “công ty con”) được lập cho Quý 3 năm 2023 và kỳ hoạt động 9 tháng kết thúc ngày 30 tháng 9 năm 2023. Việc kiểm soát này đạt được khi Công ty có khả năng kiểm soát các chính sách tài chính và hoạt động của các công ty nhận đầu tư nhằm thu được lợi ích từ hoạt động của các công ty này.

Kết quả hoạt động kinh doanh của các công ty con được mua lại hoặc bán đi trong kỳ được trình bày trong Báo cáo kết quả hoạt động kinh doanh hợp nhất giữa niên độ từ ngày mua hoặc cho đến ngày bán khoản đầu tư ở công ty con đó.

Trong trường hợp cần thiết, báo cáo tài chính giữa niên độ của các công ty con được điều chỉnh để các chính sách kế toán được áp dụng tại Công ty và các công ty con là giống nhau.

Tất cả các nghiệp vụ và số dư giữa các công ty trong cùng tập đoàn được loại bỏ khi hợp nhất báo cáo tài chính giữa niên độ.

Lợi ích của cổ đông không kiểm soát bao gồm giá trị các lợi ích của cổ đông không kiểm soát tại ngày hợp nhất kinh doanh ban đầu (chi tiết xem nội dung trình bày dưới đây) và phần lợi ích của cổ đông không kiểm soát trong sự biến động của tổng vốn chủ sở hữu kể từ ngày hợp nhất kinh doanh. Các khoản lỗ phát sinh tại công ty con phải được phân bổ tương ứng với phần sở hữu của cổ đông không kiểm soát, kể cả trường hợp số lỗ đó lớn hơn phần sở hữu của cổ đông không kiểm soát trong tài sản thuần của công ty con.

### Hợp nhất kinh doanh

Tài sản, công nợ và công nợ tiềm tàng của công ty con được xác định theo giá trị hợp lý tại ngày mua công ty con. Bất kỳ khoản phụ trội nào giữa giá mua và tổng giá trị hợp lý của tài sản được mua được ghi nhận là lợi thế thương mại. Bất kỳ khoản thiếu hụt nào giữa giá mua và tổng giá trị hợp lý của tài sản được mua được ghi nhận vào kết quả hoạt động kinh doanh của kỳ kế toán phát sinh hoạt động mua công ty con.

Lợi ích của cổ đông không kiểm soát tại ngày hợp nhất kinh doanh ban đầu được xác định trên cơ sở tỷ lệ của cổ đông không kiểm soát trong tổng giá trị hợp lý của tài sản, công nợ và công nợ tiềm tàng được ghi nhận.

### Công cụ tài chính

#### *Ghi nhận ban đầu*

#### *Tài sản tài chính*

Tại ngày ghi nhận ban đầu, tài sản tài chính được ghi nhận theo giá gốc cộng các chi phí giao dịch có liên quan trực tiếp đến việc mua sắm tài sản tài chính đó.

Tài sản tài chính của Công ty bao gồm tiền, các khoản tương đương tiền, phải thu khách hàng, phải thu khác và các khoản đầu tư tài chính.

Giá trị hợp lý của tiền và các khoản tương đương tiền là giá trị ghi sổ. Giá trị hợp lý của các khoản phải thu bằng giá gốc trừ đi dự phòng phải thu.

Giá trị hợp lý của các khoản đầu tư tài chính được xác định như sau:

- Giá trị hợp lý của các khoản chứng khoán kinh doanh đã niêm yết được xác định theo giá đóng cửa trên Sở Giao dịch Chứng khoán Hà Nội (HNX) hoặc Sở Giao dịch Chứng khoán Thành phố Hồ Chí Minh (HOSE) tại ngày kết thúc kỳ kế toán.
- Giá trị hợp lý của các khoản chứng khoán kinh doanh đã đăng ký giao dịch trên thị trường giao dịch của các công ty đại chúng chưa niêm yết (UPCoM) được xác định theo giá tham chiếu bình quân trong 30 ngày giao dịch liền kề gần nhất trước thời điểm kết thúc kỳ kế toán.
- Với các khoản chứng khoán kinh doanh khác, giá trị hợp lý được xác định bằng các phương pháp định giá phù hợp gồm: phương pháp so sánh với các chứng khoán kinh doanh tương đồng có giá thị trường và phương pháp giá trị tài sản ròng.
- Giá trị hợp lý của các khoản đầu tư góp vốn dài hạn được xác định theo phương pháp giá trị tài sản ròng căn cứ vào báo cáo tài chính gần nhất của đơn vị đầu tư mà Công ty thu thập được tại thời điểm lập báo cáo tài chính.
- Đối với các khoản đầu tư trái phiếu, giá trị hợp lý được xác định bằng giá trị ghi sổ do lãi suất biến động theo lãi suất thị trường.
- Giá trị hợp lý của các khoản tiền gửi tại các Ngân hàng TMCP trong nước và trái phiếu được xác định bằng giá trị ghi sổ.

- Đối với khoản đầu tư khác không có đủ thông tin trên thị trường để xác định giá trị hợp lý tại thời điểm lập báo cáo tài chính hợp nhất giữa niên độ, giá trị ghi sổ của các khoản mục này được phản ánh thay cho giá trị hợp lý.

#### *Công nợ tài chính*

Tại ngày ghi nhận ban đầu, công nợ tài chính được ghi nhận theo giá gốc cộng các chi phí giao dịch có liên quan trực tiếp đến việc phát hành công nợ tài chính đó.

Công nợ tài chính của Công ty bao gồm các khoản vay, các khoản phải trả người bán, phải trả khác và chi phí phải trả.

#### **Đánh giá lại sau lần ghi nhận ban đầu**

Hiện tại, chưa có quy định về đánh giá lại công cụ tài chính sau ghi nhận ban đầu.

#### **Tiền và các khoản tương đương tiền**

Tiền và các khoản tương đương tiền bao gồm tiền mặt tại quỹ, các khoản tiền gửi không kỳ hạn, tiền đang chuyển, tiền gửi tại tài khoản phong tỏa nhận vốn góp, các khoản đầu tư ngắn hạn không quá 3 tháng, có khả năng thanh khoản cao, dễ dàng chuyển đổi thành tiền và ít rủi ro liên quan đến việc biến động giá trị.

#### **Các khoản đầu tư tài chính**

##### ***a. Chứng khoán kinh doanh***

Chứng khoán kinh doanh là các khoản chứng khoán được Công ty nắm giữ với mục đích kinh doanh. Chứng khoán kinh doanh được ghi nhận bắt đầu từ ngày Công ty có quyền sở hữu và được xác định giá trị ban đầu theo giá trị hợp lý của các khoản thanh toán tại thời điểm giao dịch phát sinh cộng các chi phí liên quan đến giao dịch mua chứng khoán kinh doanh.

Tại các kỳ kế toán tiếp theo, các khoản đầu tư chứng khoán được xác định theo giá gốc trừ các khoản giảm giá chứng khoán kinh doanh.

Dự phòng giảm giá chứng khoán kinh doanh được lập khi có bằng chứng giá thị trường của chứng khoán giảm xuống thấp hơn giá gốc theo các quy định kế toán hiện hành.

##### ***b. Các khoản đầu tư nắm giữ đến ngày đáo hạn***

Các khoản đầu tư nắm giữ đến ngày đáo hạn bao gồm các khoản đầu tư mà Công ty có ý định và khả năng giữ đến ngày đáo hạn. Các khoản đầu tư nắm giữ đến ngày đáo hạn bao gồm: các khoản tiền gửi ngân hàng có kỳ hạn, các khoản đầu tư vào trái phiếu và chứng chỉ tiền gửi.

Các khoản đầu tư nắm giữ đến ngày đáo hạn được ghi nhận bắt đầu từ ngày mua và được xác định giá trị ban đầu theo giá mua và các chi phí liên quan đến giao dịch mua các khoản đầu tư. Thu nhập lãi từ các khoản đầu tư nắm giữ đến ngày đáo hạn sau ngày mua được ghi nhận trên Báo cáo kết quả hoạt động kinh doanh hợp nhất giữa niên độ trên cơ sở dự thu. Lãi được hưởng trước khi Công ty nắm giữ được ghi giảm trừ vào giá gốc tại thời điểm mua.

Các khoản đầu tư nắm giữ đến ngày đáo hạn được xác định theo giá gốc trừ đi dự phòng phải thu khó đòi.

011  
:ON  
TN  
EM  
LC  
1E7  
//D.  
11  
11  
11  
11  
11  
11  
11  
11  
11  
11



Dự phòng phải thu khó đòi của các khoản đầu tư nắm giữ đến ngày đáo hạn được trích lập theo các quy định kế toán hiện hành.

**c. Đầu tư vào công cụ vốn của đơn vị khác**

Đầu tư vào công cụ vốn của đơn vị khác phản ánh các khoản đầu tư công cụ vốn nhưng Công ty không có quyền kiểm soát, đồng kiểm soát hoặc có ảnh hưởng đáng kể đối với bên được đầu tư.

Khoản đầu tư vào công cụ vốn của các đơn vị khác được phản ánh theo nguyên giá trừ các khoản dự phòng giảm giá đầu tư. Dự phòng giảm giá của các khoản đầu tư vào công cụ vốn của đơn vị khác được thực hiện khi có bằng chứng chắc chắn cho thấy có sự suy giảm giá trị của các khoản đầu tư này tại ngày kết thúc kỳ hoạt động.

**Nợ phải thu**

Nợ phải thu là số tiền có thể thu hồi của khách hàng hoặc các đối tượng khác. Nợ phải thu được trình bày theo giá trị ghi sổ trừ các khoản dự phòng phải thu-khó đòi.

Dự phòng phải thu khó đòi được trích lập cho những khoản nợ phải thu đã quá hạn thanh toán từ sáu tháng trở lên, hoặc các khoản nợ phải thu mà người nợ khó có khả năng thanh toán do bị thanh lý, phá sản hay các khó khăn tương tự.

**Thuê tài sản**

Một khoản thuê được xem là thuê tài chính khi phần lớn các quyền lợi và rủi ro về quyền sở hữu tài sản được chuyển sang cho người đi thuê. Tất cả các khoản thuê khác được xem là thuê hoạt động.

Một khoản cho thuê được xem là cho thuê hoạt động khi bên cho thuê vẫn được hưởng phần lớn các quyền lợi và phải chịu rủi ro về quyền sở hữu tài sản. Doanh thu cho thuê hoạt động được ghi nhận vào Báo cáo kết quả hoạt động kinh doanh hợp nhất theo phương pháp đường thẳng trong suốt thời gian cho thuê.

**Tài sản cố định hữu hình và khấu hao**

Tài sản cố định hữu hình được trình bày theo nguyên giá trừ giá trị hao mòn lũy kế.

Nguyên giá tài sản cố định hình thành do mua sắm bao gồm giá mua và toàn bộ các chi phí khác liên quan trực tiếp đến việc đưa tài sản vào trạng thái sẵn sàng sử dụng.

Tài sản cố định hữu hình được khấu hao theo phương pháp đường thẳng dựa trên thời gian hữu dụng ước tính, cụ thể như sau:

	<u>Số năm</u>
Nhà cửa, vật kiến trúc	25 - 40
Phương tiện vận tải	6
Thiết bị văn phòng	3 - 10
Tài sản cố định khác	3 - 6

Các khoản lãi, lỗ phát sinh khi thanh lý, bán tài sản là chênh lệch giữa thu nhập từ thanh lý và giá trị còn lại của tài sản và được ghi nhận vào Báo cáo kết quả hoạt động kinh doanh hợp nhất giữa niên độ.

#### **Tài sản cố định vô hình và khấu hao**

Tài sản cố định vô hình được trình bày theo nguyên giá trừ giá trị hao mòn lũy kế. Tài sản cố định vô hình bao gồm phần mềm kế toán, phần mềm quản lý và bản quyền các phần mềm khác (gọi chung là “phần mềm máy tính”) và quyền sử dụng đất.

Phần mềm máy tính được phân bổ vào chi phí theo phương pháp đường thẳng dựa trên thời gian hữu dụng ước tính là 3 năm. Quyền sử dụng đất được phân bổ theo phương pháp đường thẳng dựa trên thời gian sử dụng lô đất. Quyền sử dụng đất vô thời hạn không khấu hao theo quy định hiện hành.

#### **Bất động sản đầu tư**

Bất động sản đầu tư cho thuê là nhà văn phòng do Công ty nắm giữ nhằm mục đích thu lợi từ việc cho thuê được trình bày theo nguyên giá trừ giá trị hao mòn lũy kế. Nguyên giá bất động sản đầu tư tự xây là giá trị quyết toán công trình hoặc các chi phí liên quan trực tiếp của bất động sản đầu tư. Bất động sản đầu tư cho thuê được khấu hao theo phương pháp đường thẳng trên thời gian hữu dụng ước tính.

#### **Chi phí trả trước**

Chi phí trả trước bao gồm các chi phí thực tế đã phát sinh nhưng có liên quan đến kết quả hoạt động sản xuất kinh doanh của nhiều kỳ kế toán. Các khoản chi phí trả trước bao gồm hoa hồng bảo hiểm chưa phân bổ, chi phí hỗ trợ đại lý, chi phí hoạt động thương mại điện tử, giá trị công cụ, dụng cụ đã xuất dùng và các chi phí khác được coi là có khả năng đem lại lợi ích kinh tế trong tương lai cho Công ty. Các chi phí này được vốn hóa dưới hình thức các khoản trả trước và được phân bổ vào Báo cáo kết quả hoạt động kinh doanh hợp nhất, sử dụng phương pháp đường thẳng theo các quy định kế toán hiện hành.

Chính sách kế toán đối với các khoản chi phí trả trước về hoa hồng bảo hiểm được trình bày tại phần chính sách kế toán một số nghiệp vụ đặc thù của hoạt động kinh doanh bảo hiểm, phần “chi phí”.

#### **Chi phí đi vay**

Chi phí đi vay được ghi nhận vào chi phí sản xuất, kinh doanh trong kỳ khi phát sinh, trừ khi được vốn hoá theo quy định của Chuẩn mực kế toán Việt Nam số 16 “Chi phí đi vay”.

#### **Các khoản dự phòng phải trả**

Các khoản dự phòng phải trả được ghi nhận khi Công ty có nghĩa vụ nợ hiện tại do kết quả từ một sự kiện đã xảy ra, và Công ty có khả năng phải thanh toán nghĩa vụ này. Các khoản dự phòng được xác định trên cơ sở ước tính của Ban Tổng Giám đốc về các khoản chi phí cần thiết để thanh toán nghĩa vụ nợ này tại ngày kết thúc kỳ kế toán.

#### **Doanh thu chưa thực hiện**

Doanh thu chưa thực hiện là khoản doanh thu nhận trước liên quan đến một hay nhiều niên độ kế toán cho dịch vụ cho thuê văn phòng, dịch vụ tài chính chưa được cung cấp. Công ty ghi nhận các khoản doanh thu chưa thực hiện tương ứng với phần nghĩa vụ mà Công ty sẽ phải thực hiện trong tương lai. Khi các điều kiện ghi nhận doanh thu được thỏa mãn, doanh thu chưa thực hiện sẽ được ghi nhận vào Báo cáo kết quả kinh doanh hợp nhất giữa niên độ tương ứng với phần thỏa mãn điều kiện ghi nhận doanh thu đó.

## Ghi nhận doanh thu

### Doanh thu cung cấp dịch vụ

Doanh thu của giao dịch về cung cấp dịch vụ được ghi nhận khi kết quả của giao dịch đó được xác định một cách đáng tin cậy. Trường hợp giao dịch về cung cấp dịch vụ liên quan đến nhiều kỳ thì doanh thu được ghi nhận trong kỳ theo kết quả phần công việc đã hoàn thành tại ngày của Bảng cân đối kế toán hợp nhất của kỳ đó. Kết quả của giao dịch cung cấp dịch vụ được xác định khi thỏa mãn tất cả bốn (4) điều kiện sau:

- (a) Doanh thu được xác định tương đối chắc chắn;
- (b) Có khả năng thu được lợi ích kinh tế từ giao dịch cung cấp dịch vụ đó;
- (c) Xác định được phần công việc đã hoàn thành tại ngày của Bảng cân đối kế toán hợp nhất; và
- (d) Xác định được chi phí phát sinh cho giao dịch và chi phí để hoàn thành giao dịch cung cấp dịch vụ đó.

### Doanh thu hoạt động tài chính

Lãi tiền gửi được ghi nhận trên cơ sở dồn tích, được xác định trên số dư các tài khoản tiền gửi và lãi suất áp dụng.

Lãi từ các khoản đầu tư được ghi nhận khi Công ty có quyền nhận khoản lãi.

## Ngoại tệ

Các nghiệp vụ phát sinh bằng ngoại tệ được chuyển đổi theo tỷ giá tại ngày phát sinh nghiệp vụ. Số dư các khoản mục tiền tệ có gốc ngoại tệ tại ngày kết thúc kỳ hoạt động được chuyển đổi theo tỷ giá của ngân hàng thương mại nơi Công ty thường xuyên có giao dịch tại ngày này. Chênh lệch tỷ giá phát sinh được hạch toán vào Báo cáo kết quả hoạt động kinh doanh hợp nhất giữa niên độ.

## Thuế

Thuế thu nhập doanh nghiệp thể hiện tổng giá trị của số thuế phải trả hiện tại và số thuế hoãn lại.

Số thuế phải trả hiện tại được tính dựa trên thu nhập chịu thuế trong kỳ. Thu nhập chịu thuế khác với lợi nhuận trước thuế được trình bày trên Báo cáo kết quả hoạt động kinh doanh hợp nhất giữa niên độ vì thu nhập chịu thuế không bao gồm các khoản thu nhập hay chi phí tính thuế hoặc được khấu trừ trong các kỳ khác và ngoài ra không bao gồm các chỉ tiêu không chịu thuế hoặc không được khấu trừ.

Thuế thu nhập hoãn lại được tính trên các khoản chênh lệch giữa giá trị ghi sổ và cơ sở tính thuế thu nhập của các khoản mục tài sản hoặc công nợ trên báo cáo tài chính hợp nhất giữa niên độ và được ghi nhận theo phương pháp Bảng cân đối kế toán. Thuế thu nhập hoãn lại phải trả phải được ghi nhận cho tất cả các khoản chênh lệch tạm thời còn tài sản thuế thu nhập hoãn lại chỉ được ghi nhận khi chắc chắn có đủ lợi nhuận tính thuế trong tương lai để khấu trừ các khoản chênh lệch tạm thời.

Thuế thu nhập hoãn lại được xác định theo thuế suất dự tính sẽ áp dụng cho kỳ tài sản được thu hồi hay nợ phải trả được thanh toán. Thuế thu nhập hoãn lại được ghi nhận vào Báo cáo kết quả hoạt động kinh doanh hợp nhất giữa niên độ và chỉ ghi vào vốn chủ sở hữu khi khoản thuế đó có liên quan đến các khoản mục được ghi thẳng vào vốn chủ sở hữu.

Tài sản thuế thu nhập hoãn lại và nợ thuế thu nhập hoãn lại phải trả được bù trừ khi Công ty có quyền hợp pháp để bù trừ giữa tài sản thuế thu nhập hiện hành với thuế thu nhập hiện hành phải nộp và khi các tài sản thuế thu nhập hoãn lại và nợ thuế thu nhập hoãn lại phải trả liên quan tới thuế thu nhập doanh nghiệp được quản lý bởi cùng một cơ quan thuế và Công ty có dự định thanh toán thuế thu nhập hiện hành trên cơ sở thuần.

Việc xác định thuế thu nhập của Công ty căn cứ vào các quy định hiện hành về thuế. Tuy nhiên, những quy định này thay đổi theo từng thời kỳ và việc xác định sau cùng về thuế thu nhập doanh nghiệp tùy thuộc vào kết quả kiểm tra của cơ quan thuế có thẩm quyền.

Các loại thuế khác được áp dụng theo các luật thuế hiện hành tại Việt Nam.

#### **Các quỹ tại doanh nghiệp**

Toàn bộ phần lợi nhuận được sử dụng để trả cổ tức cho các cổ đông, trích Quỹ khen thưởng, phúc lợi, trích Quỹ thưởng ban điều hành và các quỹ khác thuộc thẩm quyền quyết định của Đại hội đồng cổ đông. Tỷ lệ phân phối cho từng khoản mục trên sẽ do Đại hội đồng cổ đông quyết định theo đề nghị của Hội đồng Quản trị.

#### **Chính sách kế toán một số nghiệp vụ đặc thù của hoạt động kinh doanh bảo hiểm**

##### ***Dự phòng nghiệp vụ bảo hiểm***

Dự phòng nghiệp vụ bảo hiểm được trích lập theo quy định tại Thông tư 50/2017/TT-BTC do Bộ Tài chính ban hành ngày 15 tháng 5 năm 2017 (“Thông tư 50”) và các Công văn phê duyệt số 3654/BTC-QLBH ngày 30 tháng 3 năm 2018, số 14427/BTC-QLBH ngày 20 tháng 11 năm 2018, số 4370/BTC-QLBH ngày 10 tháng 4 năm 2020, số 14484/BTC-QLBH ngày 21 tháng 12 năm 2021 của Cục Quản lý, Giám sát bảo hiểm – Bộ Tài chính. Chi tiết như sau:

##### ***a) Nghiệp vụ bảo hiểm phi nhân thọ***

###### **Dự phòng phí chưa được hưởng:**

###### ***Áp dụng tại Tổng Công ty Bảo hiểm PVI:***

- Đối với bảo hiểm năng lượng, hàng hóa, bảo hiểm xe cơ giới, bảo hiểm tín dụng và rủi ro tài chính, bảo hiểm thiệt hại kinh doanh, bảo hiểm nông nghiệp và bảo hiểm hàng không (trừ nghiệp vụ nhận tái): Áp dụng phương pháp trích lập dự phòng phí theo từng ngày.
- Đối với các nghiệp vụ bảo hiểm khác: Áp dụng phương pháp trích lập dự phòng phí 1/24.

###### ***Áp dụng tại Tổng Công ty Cổ phần Tái bảo hiểm Hà Nội:***

- Đối với các hợp đồng tái bảo hiểm có thời hạn bảo hiểm từ 01 năm trở xuống:

Dự phòng phí nhận tái bảo hiểm được tính bằng 25% phí nhận tái bảo hiểm trừ đi các khoản giảm trừ phí nhận tái bảo hiểm đối với các loại hình bảo hiểm vận chuyển hàng hóa và bằng 50% đối với các loại hình bảo hiểm khác.

Dự phòng phí nhượng tái bảo hiểm được tính bằng 25% phí nhượng tái đối với các loại hình bảo hiểm vận chuyển hàng hóa và bằng 50% đối với các loại hình bảo hiểm khác.

- Đối với các hợp đồng tái bảo hiểm có thời hạn bảo hiểm trên 01 năm:

Dự phòng phí nhận tái bảo hiểm và nhượng tái bảo hiểm được trích lập theo hệ số của thời hạn hợp đồng bảo hiểm: phương pháp 1/8.

Trên báo cáo tài chính hợp nhất giữa niên độ này, biến động dự phòng phí được theo dõi trên khoản mục “Các khoản giảm trừ doanh thu”.

Dự phòng bồi thường:

- Đối với các tổn thất đã phát sinh và đã nhận được thông báo, bao gồm cả nghiệp vụ bảo hiểm gốc và nhận tái bảo hiểm, Công ty thực hiện trích lập dự phòng bồi thường gốc và nhận tái bảo hiểm, dự phòng bồi thường nhượng tái bảo hiểm theo phương pháp từng hồ sơ, dựa trên mức trách nhiệm đối với các tổn thất đã xảy ra và đã nhận được thông báo.

- Đối với các tổn thất đã phát sinh nhưng chưa được thông báo từ khách hàng (IBNR):

- Tổng Công ty Bảo hiểm PVI trích lập dựa trên tỷ lệ thống kê dữ liệu trong quá khứ.
- Tổng Công ty Cổ phần Tái bảo hiểm Hà Nội trích lập dự phòng bồi thường nhận tái bảo hiểm theo tỷ lệ bằng 5% doanh thu phí nhận tái bảo hiểm đối với từng nghiệp vụ bảo hiểm, dự phòng bồi thường nhượng tái bảo hiểm theo tỷ lệ bằng 5% phí nhượng tái bảo hiểm theo từng nghiệp vụ bảo hiểm.

Dự phòng dao động lớn:

Theo Chuẩn mực Kế toán Việt Nam số 19 về Hợp đồng bảo hiểm, các tổn-thất chưa phát sinh và không tồn tại tại ngày lập báo cáo tài chính (bao gồm cả dự phòng dao động lớn) thì không cần thiết phải trích lập dự phòng. Tuy nhiên, Công ty thực hiện chính sách dự phòng theo quy định của Bộ Tài chính. Việc trích lập được thực hiện đến khi khoản dự phòng này bằng 100% phí giữ lại trong kỳ hoạt động của Công ty và được áp dụng thống nhất đối với tất cả các loại hình nghiệp vụ:

- Tổng Công ty Bảo hiểm PVI trích lập với tỷ lệ 1% phí giữ lại trong kỳ.
- Tổng Công ty Cổ phần Tái bảo hiểm Hà Nội trích lập với tỷ lệ 3% phí giữ lại trong kỳ.

Công ty không được bù trừ các khoản dự phòng cho hoạt động kinh doanh bảo hiểm gốc và nhận tái bảo hiểm với dự phòng cho hoạt động nhượng tái bảo hiểm. Các khoản dự phòng này phải được trình bày riêng biệt trên các chỉ tiêu của Bảng cân đối kế toán hợp nhất, trong đó các khoản dự phòng phí chưa được hưởng và dự phòng bồi thường của hoạt động kinh doanh bảo hiểm gốc và nhận tái bảo hiểm, dự phòng dao động lớn được phản ánh là nợ phải trả; Dự phòng phí nhượng tái bảo hiểm chưa được hưởng và dự phòng bồi thường nhượng tái bảo hiểm được phản ánh là tài sản tái bảo hiểm (trên báo cáo tài chính hợp nhất giữa niên độ này được theo dõi trên khoản mục "Phải thu khách hàng").

*b) Nghiệp vụ bảo hiểm sức khỏe*

Dự phòng toán học

Đối với các hợp đồng bảo hiểm, tái bảo hiểm (hợp đồng bảo hiểm) sức khỏe có thời hạn trên 01 năm, dự phòng toán học được trích lập như sau:

- Đối với các hợp đồng bảo hiểm sức khỏe chỉ bảo hiểm cho trường hợp chết, thương tật vĩnh viễn: Áp dụng phương pháp trích lập dự phòng toán học theo từng ngày trên cơ sở phí bảo hiểm gộp.

- Đối với các hợp đồng bảo hiểm sức khỏe khác:

- Tổng Công ty Bảo hiểm PVI áp dụng phương pháp trích lập dự phòng toán học theo từng ngày trên cơ sở phí bảo hiểm gộp.
- Tổng Công ty Cổ phần Tái bảo hiểm Hà Nội đối với các hợp đồng tái bảo hiểm sức khỏe khác: Áp dụng phương pháp trích lập dự phòng toán học 1/8 trên cơ sở phí bảo hiểm gộp.

**Dự phòng phí**

Đối với các hợp đồng bảo hiểm, tái bảo hiểm (hợp đồng bảo hiểm) sức khỏe có thời hạn dưới 01 năm:

- Tổng Công ty Bảo hiểm PVI áp dụng phương pháp trích lập dự phòng phí theo từng ngày.
- Tổng Công ty Cổ phần Tái bảo hiểm Hà Nội áp dụng phương pháp trích lập theo tỷ lệ 50% của tổng phí bảo hiểm.

**Dự phòng bồi thường:**

Đối với các tổn thất đã phát sinh và đã nhận được thông báo, bao gồm cả nghiệp vụ bảo hiểm gốc và nhận tái bảo hiểm, Công ty thực hiện trích lập dự phòng bồi thường gốc và nhận tái bảo hiểm, dự phòng bồi thường nhượng tái bảo hiểm theo phương pháp từng hồ sơ, dựa trên mức trách nhiệm đối với các tổn thất đã xảy ra và đã nhận được thông báo.

Đối với các tổn thất đã phát sinh nhưng chưa được thông báo từ khách hàng (IBNR):

- Tổng Công ty Bảo hiểm PVI trích lập dựa trên tỷ lệ thống kê dữ liệu trong quá khứ.
- Tổng Công ty Cổ phần Tái bảo hiểm Hà Nội trích lập dự phòng bồi thường nhận tái bảo hiểm theo tỷ lệ bằng 5% doanh thu phí nhận tái bảo hiểm đối với từng nghiệp vụ bảo hiểm, dự phòng bồi thường nhượng tái bảo hiểm theo tỷ lệ bằng 5% phí nhượng tái bảo hiểm theo từng nghiệp vụ bảo hiểm.

Ban Tổng Giám đốc tin tưởng dự phòng IBNR đã được đánh giá thận trọng và ghi nhận đầy đủ.

**Dự phòng đảm bảo cân đối:**

Được trích lập theo tỷ lệ 1% phí bảo hiểm giữ lại trong kỳ đối với Tổng Công ty Bảo hiểm PVI và 3% đối với Tổng Công ty Cổ phần Tái bảo hiểm PVI và được phản ánh vào khoản mục dự phòng dao động lớn trên bảng cân đối kế toán.

Công ty không được bù trừ các khoản dự phòng cho hoạt động kinh doanh bảo hiểm gốc và nhận tái bảo hiểm với dự phòng cho hoạt động nhượng tái bảo hiểm. Các khoản dự phòng này phải được trình bày riêng biệt trên các chỉ tiêu của Bảng cân đối kế toán hợp nhất, trong đó các khoản dự phòng phí chưa được hưởng và dự phòng bồi thường của hoạt động kinh doanh bảo hiểm gốc và nhận tái bảo hiểm, dự phòng dao động lớn được phản ánh là nợ phải trả; Dự phòng phí nhượng tái bảo hiểm chưa được hưởng và dự phòng bồi thường nhượng tái bảo hiểm được phản ánh là tài sản tái bảo hiểm.

**Ghi nhận doanh thu**

**Đối với nghiệp vụ bảo hiểm gốc**

Doanh thu phí bảo hiểm gốc được ghi nhận theo quy định tại Thông tư số 50/2017/TT-BTC do Bộ Tài chính ban hành ngày 15 tháng 5 năm 2017 có hiệu lực từ ngày 01 tháng 7 năm 2017. Cụ thể, doanh thu phí bảo hiểm gốc được ghi nhận khi đáp ứng các điều kiện sau: (1) hợp đồng đã được giao kết giữa doanh nghiệp bảo hiểm và bên mua bảo hiểm và (2) bên mua bảo hiểm đã trả phí bảo hiểm hoặc có thỏa thuận với bên bán bảo hiểm về thời hạn thanh toán phí bảo hiểm (bao gồm cả thời gian gia hạn) nhưng không quá 30 ngày kể từ ngày bắt đầu thời hạn bảo hiểm (áp dụng đối với kỳ thanh toán phí bảo hiểm đầu tiên hoặc thanh toán phí bảo hiểm một lần). Riêng khoản phí bảo hiểm của kỳ đóng phí bảo hiểm đầu tiên (đối với trường hợp đóng phí theo kỳ) hoặc phí bảo hiểm đối với trường hợp đóng phí bảo hiểm một lần được hạch toán khi bắt đầu thời hạn bảo hiểm.

**Đối với nghiệp vụ tái bảo hiểm**

Doanh thu phí nhận tái bảo hiểm được ghi nhận khi phát sinh trách nhiệm, theo số phát sinh dựa trên bảng thông báo tái bảo hiểm của các nhà nhượng tái bảo hiểm gửi cho Công ty và được xác nhận bởi Công ty.

Công ty ghi nhận phí nhượng tái bảo hiểm trên cơ sở số phí phải nhượng cho các nhà tái bảo hiểm, tương ứng với doanh thu phí bảo hiểm gốc đã ghi nhận trong kỳ.

Trong kỳ, hoa hồng và các khoản thu khác từ hoạt động tái bảo hiểm theo hợp đồng được ghi nhận khi thực tế phát sinh. Cuối kỳ hoạt động, Công ty phải xác định doanh thu hoa hồng nhượng tái bảo hiểm chưa được hưởng tương ứng với khoản phí nhượng tái bảo hiểm chưa được ghi nhận trong kỳ để chuyển sang phân bổ vào các kỳ hoạt động sau theo phương pháp dự phòng phí tương ứng.

**Chi phí**

Chi phí bồi thường bảo hiểm gốc được ghi nhận trên cơ sở phát sinh khi Công ty chấp thuận bồi thường theo thông báo bồi thường.

Các khoản chi bồi thường nhận tái bảo hiểm được ghi nhận khi phát sinh, trên cơ sở bảng thông báo tái của các nhà tái bảo hiểm gửi cho Công ty và Công ty chấp thuận bồi thường.

Các khoản thu đòi bồi thường nhượng tái bảo hiểm được ghi nhận trên cơ sở phát sinh theo số phải thu tương ứng với chi phí bồi thường đã ghi nhận trong kỳ và tỷ lệ nhượng tái.

Chi phí hoa hồng gốc và nhận tái bảo hiểm được ghi nhận tương ứng với phí bảo hiểm gốc và phí bảo hiểm nhận tái phát sinh trong kỳ. Trong kỳ, toàn bộ chi phí hoa hồng gốc và nhận tái bảo hiểm theo hợp đồng nhận tái bảo hiểm đã giao kết theo quy định của chế độ tài chính được phản ánh vào khoản mục "Chi phí hoạt động kinh doanh bảo hiểm".

Cuối kỳ hoạt động, Công ty phải xác định khoản chi phí hoa hồng gốc và nhận tái bảo hiểm chưa được tính chi phí kỳ này tương ứng với doanh thu phí bảo hiểm gốc và phí bảo hiểm nhận tái chưa được hưởng để chuyển sang phân bổ vào các kỳ sau theo phương pháp dự phòng phí tương ứng.

**Quỹ dự trữ bắt buộc**

Quỹ dự trữ bắt buộc được trích từ lợi nhuận sau thuế của các công ty bảo hiểm với tỷ lệ là 5% cho tới khi bằng 10% mức vốn điều lệ của các công ty này. Quỹ dự trữ bắt buộc được phản ánh vào khoản mục "Quỹ khác thuộc vốn chủ sở hữu" trên Bảng cân đối kế toán hợp nhất giữa niên độ.

**5. TIỀN VÀ CÁC KHOẢN TƯƠNG ĐƯƠNG TIỀN**

	Số cuối kỳ VND	Số đầu kỳ VND
Tiền mặt	2.551.623.319	2.033.369.355
Tiền gửi ngân hàng không kỳ hạn	407.510.726.676	718.670.582.295
Tiền đang chuyển	5.117.142.707	9.168.650.492
Các khoản tương đương tiền (i)	585.000.000.000	105.240.000.000
Tiền gửi tại tài khoản phong tỏa nhận vốn góp	-	588.487.320.000
	<b>1.000.179.492.702</b>	<b>1.423.599.922.142</b>

(i) Các khoản tương đương tiền phản ánh tiền gửi tại các tổ chức tín dụng trong nước có kỳ hạn gốc không quá 03 tháng.

6. CÁC KHOẢN ĐẦU TƯ

	Số cuối kỳ			Số đầu kỳ		
	Giá gốc	Giá trị hợp lý	VND	Giá gốc	Giá trị hợp lý	VND
<b>a. Chứng khoán kinh doanh</b>	<b>600.855.036.796</b>	<b>563.769.156.796</b>	<b>(37.085.880.000)</b>	<b>1.672.409.689.394</b>	<b>1.711.899.793.000</b>	<b>(37.085.880.000)</b>
- Tổng giá trị cổ phiếu	312.002.890.000	274.917.010.000	(37.085.880.000)	1.419.579.396.394	1.459.069.500.000	(37.085.880.000)
- Tổng giá trị trái phiếu	288.852.146.796	288.852.146.796	-	252.830.293.000	252.830.293.000	-
<b>b. Đầu tư nắm giữ đến ngày đáo hạn</b>	<b>12.769.815.035.427</b>	<b>12.769.815.035.427</b>	<b>-</b>	<b>9.156.788.831.001</b>	<b>9.156.788.831.001</b>	<b>-</b>
b1) Ngắn hạn	<b>7.858.105.296.297</b>	<b>7.858.105.296.297</b>	<b>-</b>	<b>7.000.418.500.001</b>	<b>7.000.418.500.001</b>	<b>-</b>
- Tiền gửi có kỳ hạn (i)	6.402.176.916.142	6.402.176.916.142	-	5.428.338.680.001	5.428.338.680.001	-
- Trái phiếu (ii)	1.363.047.733.685	1.363.047.733.685	-	1.572.079.820.000	1.572.079.820.000	-
- Chứng chỉ tiền gửi (iii)	92.880.646.470	92.880.646.470	-	-	-	-
b2) Dài hạn	<b>4.911.709.739.130</b>	<b>4.911.709.739.130</b>	<b>-</b>	<b>2.156.370.331.000</b>	<b>2.156.370.331.000</b>	<b>-</b>
- Tiền gửi có kỳ hạn (i)	3.365.419.666.130	3.365.419.666.130	-	456.000.000.000	456.000.000.000	-
- Trái phiếu (ii)	1.476.290.073.000	1.476.290.073.000	-	1.700.370.331.000	1.700.370.331.000	-
- Chứng chỉ tiền gửi (iii)	70.000.000.000	70.000.000.000	-	-	-	-
<b>c. Đầu tư góp vốn vào đơn vị khác</b>	<b>64.539.474.000</b>	<b>28.794.377.018</b>	<b>(39.607.201.545)</b>	<b>64.539.474.000</b>	<b>22.904.709.573</b>	<b>(36.663.701.545)</b>
- Đầu tư vào đơn vị khác (iv)	64.539.474.000	28.794.377.018	(39.607.201.545)	64.539.474.000	22.904.709.573	(36.663.701.545)

- (i) Phản ánh các khoản tiền gửi có kỳ hạn gốc trên 03 tháng và kỳ hạn còn lại không quá 12 tháng kể từ thời điểm báo cáo (ghi nhận là đầu tư nắm giữ đến ngày đáo hạn ngắn hạn) và có kỳ hạn còn lại trên 12 tháng kể từ thời điểm báo cáo (ghi nhận là đầu tư nắm giữ đến ngày đáo hạn dài hạn) tại các tổ chức tín dụng trong nước. Tại ngày 30 tháng 9 năm 2023, các hợp đồng tiền gửi có kỳ hạn ngắn hạn với số tiền gốc là 464 tỷ VND và các hợp đồng tiền gửi có kỳ hạn dài hạn với số tiền gốc là 1.127 tỷ VND được sử dụng làm tài sản đảm bảo cho các khoản vay ngắn hạn của các Công ty con (xem thêm Thuyết minh số 18).
- (ii) Phản ánh khoản đầu tư vào trái phiếu doanh nghiệp và tổ chức tín dụng có kỳ hạn còn lại dưới 12 tháng kể từ thời điểm báo cáo (ghi nhận là đầu tư nắm giữ đến ngày đáo hạn ngắn hạn) và có kỳ hạn còn lại trên 12 tháng kể từ thời điểm báo cáo (ghi nhận là đầu tư nắm giữ đến ngày đáo hạn dài hạn).
- (iii) Phản ánh chứng chỉ tiền gửi tại các tổ chức tín dụng trong nước có kỳ hạn gốc trên 3 tháng và có kỳ hạn còn lại không quá 12 tháng kể từ thời điểm báo cáo (ghi nhận là chứng chỉ tiền gửi ngắn hạn) và có kỳ hạn còn lại trên 12 tháng kể từ thời điểm báo cáo (ghi nhận là chứng chỉ tiền gửi dài hạn).
- (iv) Phản ánh khoản góp vốn vào các công ty với thời hạn nắm giữ trên 1 năm kể từ thời điểm báo cáo.



Thông tin chi tiết về các công ty con thuộc sở hữu trực tiếp của Công ty tại ngày 30 tháng 9 năm 2023 như sau:

Công ty	Trụ sở chính	Tỷ lệ quyền biểu quyết		Hoạt động chính
		Tỷ lệ phần sở hữu (%)	nắm giữ (%)	
Tổng Công ty Bảo hiểm PVI	Hà Nội	100	100	Bảo hiểm phi nhân thọ
Tổng Công ty Cổ phần Tái Bảo hiểm Hà Nội	Hà Nội	81,09	81,09	Tái bảo hiểm
Công ty Cổ phần Quản lý Quỹ PVI	Hà Nội	89	89	Quản lý quỹ đầu tư
Quỹ Đầu tư Cơ hội PVI	Hà Nội	41,36	100	Quỹ đầu tư
Quỹ Đầu tư Hạ tầng PVI	Hà Nội	34,67	100	Quỹ đầu tư

Thông tin chi tiết về Quỹ Đầu tư Cơ hội PVI ("POF") và Quỹ Đầu tư Hạ tầng PVI ("PIF"):

Quỹ Đầu tư Cơ hội PVI (POF) được thành lập ngày 08 tháng 10 năm 2015 dưới hình thức quỹ đóng theo Thông báo số 215/TB-UBCK của Ủy ban Chứng khoán Nhà nước và được tiếp tục gia hạn hoạt động đến ngày 08 tháng 10 năm 2025 theo Công văn số 3388/UBCK-QLQ ngày 20 tháng 5 năm 2020. Quỹ Đầu tư Hạ tầng PVI (PIF) được thành lập ngày 25 tháng 5 năm 2017 dưới hình thức quỹ đóng theo Thông báo số 153/TB-UBCK của Ủy ban Chứng khoán Nhà nước và được tiếp tục gia hạn đến ngày 25 tháng 5 năm 2027 theo Giấy chứng nhận số 26/GCN-UBCK ngày 25 tháng 6 năm 2021 của Ủy ban Chứng khoán Nhà nước. POF và PIF được góp vốn bởi Công ty và các công ty con của Công ty là Tổng Công ty Bảo hiểm PVI và Tổng Công ty Cổ phần Tái bảo hiểm Hà Nội. Các quỹ này đều được quản lý bởi Công ty Cổ phần Quản lý Quỹ PVI. Ngân hàng lưu ký là Ngân hàng TMCP Đầu tư và Phát triển Việt Nam - Chi nhánh Hà Thành.

Tổng số vốn của POF tại ngày 30 tháng 9 năm 2023 là 2.000.000.000.000 VND, được góp bởi các bên như sau:

	Số vốn góp VND	Tỷ lệ góp vốn %
Công ty Cổ phần PVI	827.272.730.000	41,36
Tổng Công ty Bảo hiểm PVI	868.181.820.000	43,41
Tổng Công ty Cổ phần Tái Bảo hiểm Hà Nội	304.545.450.000	15,23
	<b>2.000.000.000.000</b>	<b>100</b>

Tổng số vốn của PIF tại ngày 30 tháng 9 năm 2023 là 1.500.000.000.000 VND, được góp bởi các bên như sau:

	Số vốn góp VND	Tỷ lệ góp vốn %
Công ty Cổ phần PVI	520.000.000.000	34,67
Tổng Công ty Bảo hiểm PVI	706.000.000.000	47,07
Tổng Công ty Cổ phần Tái Bảo hiểm Hà Nội	274.000.000.000	18,26
	<b>1.500.000.000.000</b>	<b>100</b>

**7. PHẢI THU NGẮN HẠN CỦA KHÁCH HÀNG**

**a) Phải thu ngắn hạn của khách hàng**

	Số cuối kỳ VND	Số đầu kỳ VND
Phải thu về hoạt động bảo hiểm gốc	600.104.816.892	765.475.550.053
Phải thu về hoạt động nhận tái bảo hiểm	302.834.493.099	384.553.678.483
Phải thu về hoạt động nhượng tái bảo hiểm	717.037.265.247	920.690.569.418
Phải thu liên quan đến tài sản tái bảo hiểm (i)	9.891.518.464.292	9.477.135.577.087
Phải thu về hoạt động tài chính	591.901.130.080	296.892.054.101
Phải thu về hoạt động kinh doanh phi bảo hiểm	9.602.169.377	4.217.152.840
	<b>12.112.998.338.987</b>	<b>11.848.964.581.982</b>

**b) Phải thu của khách hàng là các bên liên quan**

	Số cuối kỳ VND	Số đầu kỳ VND
Các đơn vị thành viên trong Tập đoàn Dầu khí Việt Nam	80.744.131.697	459.325.126.910
Hannover Rück SE	21.071.657.892	3.566.514.753
HDI Global SE	170.129.050	3.419.905.793
HDI Global Network AG	1.976.171.481	1.778.653.497

(i) Phải thu liên quan đến tài sản tái bảo hiểm phản ánh giá trị của tài sản tái bảo hiểm bao gồm dự phòng phí nhượng tái bảo hiểm và dự phòng bồi thường nhượng tái bảo hiểm.

**8. PHẢI THU KHÁC**

	Số cuối kỳ VND	Số đầu kỳ VND
<b>a. Ngắn hạn</b>		
- Tạm ứng cho người lao động	29.299.336.730	17.439.611.581
- Ký cược, ký quỹ	785.078.163	735.108.935
- Các khoản chi hộ HDI Global SE	2.145.245.647	1.508.028.200
- Phải thu khác (i)	218.227.299.185	220.739.295.295
	<b>250.456.959.725</b>	<b>240.422.044.011</b>
<b>b. Dài hạn</b>		
- Ký cược, ký quỹ	30.431.913.988	27.138.326.528
	<b>30.431.913.988</b>	<b>27.138.326.528</b>

(i) Số dư phải thu khác cuối kỳ bao gồm khoản phải thu đầu tư vào trái phiếu Sông Đà Thăng Long đã đến hạn thanh toán với số tiền 167.972.628.907 VND. Khoản đầu tư vào trái phiếu Sông Đà Thăng Long có thời hạn thanh toán là tháng 02 năm 2013. Đến ngày 30 tháng 9 năm 2023, Công ty đã trích lập dự phòng cho toàn bộ phần giá trị này.

9. DỰ PHÒNG PHẢI THU NGẮN HẠN KHÓ ĐÒI

			Số cuối kỳ			Số đầu kỳ
	Giá gốc	Dự phòng	VND Giá trị có thể thu hồi	Giá gốc	Dự phòng	VND Giá trị có thể thu hồi
Tổng giá trị các khoản phải thu, cho vay quá hạn thanh toán hoặc chưa quá hạn nhưng khó có khả năng thu hồi	461.066.737.142	(236.729.825.843)	224.336.911.299	458.424.566.783	(226.316.889.528)	232.107.677.255
	<b>461.066.737.142</b>	<b>(236.729.825.843)</b>	<b>224.336.911.299</b>	<b>458.424.566.783</b>	<b>(226.316.889.528)</b>	<b>232.107.677.255</b>

- Không có khoản tiền phạt, phải thu về lãi trả chậm, theo hợp đồng phát sinh từ các khoản nợ quá hạn nhưng không được ghi nhận doanh thu.
- Một số khoản phải thu đã trích lập dự phòng có khả năng thu hồi thấp do đối tác của Công ty gặp khó khăn về tài chính hoặc trong tình trạng phá sản.
- Giá trị có thể thu hồi của các khoản phải thu đã trích lập dự phòng được xác định bằng giá gốc trừ đi dự phòng đã trích lập.

10. TĂNG, GIẢM TÀI SẢN CỐ ĐỊNH HỮU HÌNH

	Nhà cửa và vật kiến trúc VND	Thiết bị văn phòng VND	Phương tiện vận tải VND	Khác VND	Tổng VND
<b>NGUYÊN GIÁ</b>					
Số dư đầu kỳ	291.236.451.154	226.522.500.630	71.342.906.014	8.129.055.784	597.230.913.582
Mua sắm mới	-	21.360.998.109	10.082.873.182	-	31.443.871.291
Thanh lý, nhượng bán	-	(548.214.851)	(953.675.000)	-	(1.501.889.851)
Giảm khác	-	(221.853.000)	-	-	(221.853.000)
<b>Số dư cuối kỳ</b>	<b>291.236.451.154</b>	<b>247.113.430.888</b>	<b>80.472.104.196</b>	<b>8.129.055.784</b>	<b>626.951.042.022</b>
<b>GIÁ TRỊ HAO MÒN LŨY KẾ</b>					
Số dư đầu kỳ	70.977.714.269	190.069.961.879	54.348.013.282	8.114.738.602	323.510.428.032
Khấu hao trong kỳ	6.041.596.747	16.940.487.575	4.184.632.080	-	27.166.716.402
Thanh lý, nhượng bán	-	(548.214.851)	(953.675.000)	-	(1.501.889.851)
Giảm khác	-	(221.853.000)	-	-	(221.853.000)
<b>Số dư cuối kỳ</b>	<b>77.019.311.016</b>	<b>206.240.381.603</b>	<b>57.578.970.362</b>	<b>8.114.738.602</b>	<b>348.953.401.583</b>
<b>GIÁ TRỊ CÒN LẠI</b>					
Tại ngày đầu kỳ	<b>220.258.736.885</b>	<b>36.452.538.751</b>	<b>16.994.892.732</b>	<b>14.317.182</b>	<b>273.720.485.550</b>
Tại ngày cuối kỳ	<b>214.217.140.138</b>	<b>40.873.049.285</b>	<b>22.893.133.834</b>	<b>14.317.182</b>	<b>277.997.640.439</b>

Nguyên giá của tài sản cố định hữu hình bao gồm các tài sản cố định đã khấu hao hết nhưng vẫn còn sử dụng tại ngày 30 tháng 9 năm 2023 là 210.635.195.713 VND (tại ngày 31 tháng 12 năm 2022: 180.840.432.914 VND).

**11. TĂNG, GIẢM TÀI SẢN CỐ ĐỊNH VÔ HÌNH**

	Quyền sử dụng đất VND	Phần mềm máy tính VND	Tổng VND
<b>NGUYÊN GIÁ</b>			
Số dư đầu kỳ	42.930.348.893	172.175.686.213	215.106.035.106
Tăng trong kỳ	-	882.209.000	882.209.000
<b>Số dư cuối kỳ</b>	<b>42.930.348.893</b>	<b>173.057.895.213</b>	<b>215.988.244.106</b>
<b>GIÁ TRỊ HAO MÒN LŨY KẾ</b>			
Số dư đầu kỳ	1.719.482.285	127.530.807.966	129.250.290.251
Khấu hao trong kỳ	119.588.308	13.617.044.815	13.736.633.123
<b>Số dư cuối kỳ</b>	<b>1.839.070.593</b>	<b>141.147.852.781</b>	<b>142.986.923.374</b>
<b>GIÁ TRỊ CÒN LẠI</b>			
Tại ngày đầu kỳ	<b>41.210.866.608</b>	<b>44.644.878.247</b>	<b>85.855.744.855</b>
Tại ngày cuối kỳ	<b>41.091.278.300</b>	<b>31.910.042.432</b>	<b>73.001.320.732</b>

Nguyên giá của tài sản cố định vô hình bao gồm các tài sản cố định đã khấu hao hết nhưng vẫn còn sử dụng tại ngày 30 tháng 9 năm 2023 là 117.393.500.213 VND (tại ngày 31 tháng 12 năm 2022: 116.677.444.578 VND).

**12. TĂNG, GIẢM BẤT ĐỘNG SẢN ĐẦU TƯ**

	Số đầu kỳ VND	Tăng trong kỳ VND	Giảm trong kỳ VND	Số cuối kỳ VND
<b>Bất động sản đầu tư cho thuê</b>				
Nguyên giá	1.105.607.068.661	-	-	1.105.607.068.661
Nhà và quyền sử dụng đất	1.105.607.068.661	-	-	1.105.607.068.661
Giá trị hao mòn lũy kế	289.233.676.194	23.645.656.338	-	312.879.332.532
Nhà và quyền sử dụng đất	289.233.676.194	23.645.656.338	-	312.879.332.532
- Khấu hao trong kỳ	-	23.645.656.338	-	23.645.656.338
Giá trị còn lại	816.373.392.467	-	23.645.656.338	792.727.736.129
Nhà và quyền sử dụng đất	816.373.392.467	-	23.645.656.338	792.727.736.129

Bất động sản đầu tư dùng để cho thuê phản ánh phần giá trị của các tòa nhà thuộc sở hữu của Công ty tương ứng với phần diện tích cho thuê, được trích khấu hao theo phương pháp đường thẳng.

Tại ngày 30 tháng 9 năm 2023, Công ty đang trong quá trình xác định giá trị hợp lý của các bất động sản đầu tư này.

13. CHI PHÍ TRẢ TRƯỚC

	Số cuối kỳ VND	Số đầu kỳ VND
<b>a. Ngắn hạn</b>		
- Chi phí hoa hồng chưa phân bổ	439.276.289.074	480.280.344.498
- Chi phí trả trước ngắn hạn khác	171.266.788.824	173.098.756.482
	<b>610.543.077.898</b>	<b>653.379.100.980</b>
<b>b. Dài hạn</b>		
- Chi phí trả trước dài hạn khác	86.114.687.697	97.007.918.368
	<b>86.114.687.697</b>	<b>97.007.918.368</b>

14. PHẢI TRẢ NGƯỜI BÁN NGẮN HẠN

a) Phải trả người bán

	Số cuối kỳ VND	Số đầu kỳ VND
Phải trả về hoạt động bảo hiểm gốc	389.529.443.758	695.678.952.294
Phải trả về hoạt động nhận tái bảo hiểm	235.262.300.108	251.210.215.691
Phải trả về hoạt động nhượng tái bảo hiểm	2.499.871.939.220	2.034.697.706.911
Các khoản phải trả khách hàng khác	152.701.012.533	586.937.135.387
	<b>3.277.364.695.619</b>	<b>3.568.524.010.283</b>

b) Phải trả người bán là các bên liên quan

	Số cuối kỳ VND	Số đầu kỳ VND
Các đơn vị thành viên trong Tập đoàn Dầu khí Việt Nam	84.000.910.026	257.494.376.084
Hannover Rück SE	84.127.604.658	14.916.914.509
HDI Global SE	620.834.335	1.824.059.999
HDI Global Network AG	15.606.959.120	14.687.081.913

Công ty có đủ khả năng thanh toán các khoản phải trả người bán tại ngày kết thúc kỳ hoạt động.

15. NGƯỜI MUA TRẢ TIỀN TRƯỚC NGẮN HẠN

	Số cuối kỳ VND	Số đầu kỳ VND
Người mua trả tiền trước về hoạt động bảo hiểm	433.991.021.016	430.266.226.094
	<b>433.991.021.016</b>	<b>430.266.226.094</b>

16. THUẾ VÀ CÁC KHOẢN PHẢI THU/PHẢI NỘP NHÀ NƯỚC

	Số đầu kỳ		Số phải nộp/phải thu trong kỳ	Số đã thực nộp/bù trừ trong kỳ	Số cuối kỳ	
	Phải thu	Phải trả			Phải thu	Phải trả
	VND	VND			VND	VND
Thuế giá trị gia tăng	3.283.531.512	95.830.566.872	515.826.368.412	561.516.370.432	3.283.531.512	50.140.564.852
Thuế thu nhập doanh nghiệp	-	71.847.524.050	146.741.291.959	177.652.996.500	1.484.342.523	42.420.162.032
Thuế, phí phải nộp khác	-	18.604.769.231	103.861.416.865	115.378.271.547	-	7.087.914.549
	<b>3.283.531.512</b>	<b>186.282.860.153</b>	<b>766.429.077.236</b>	<b>854.547.638.479</b>	<b>4.767.874.035</b>	<b>99.648.641.433</b>

**17. PHẢI TRẢ KHÁC**

	<u>Số cuối kỳ</u>	<u>Số đầu kỳ</u>
	VND	VND
<b>a. Ngắn hạn</b>		
Cố tức phải trả	702.725.541.000	-
Nhận ký quỹ, ký cược ngắn hạn	-	16.783.000.080
Các khoản bảo hiểm và kinh phí công đoàn	8.588.419.904	7.439.379.497
Các khoản phải trả, phải nộp khác	182.727.875.072	84.067.538.178
	<u><b>894.041.835.976</b></u>	<u><b>108.289.917.755</b></u>
<b>b. Dài hạn</b>		
Các khoản phải trả, phải nộp khác	33.002.265.083	31.884.592.502
	<u><b>33.002.265.083</b></u>	<u><b>31.884.592.502</b></u>





18. VAY NGẮN HẠN

	Số đầu kỳ		Trong kỳ			Số cuối kỳ	
	Giá trị	Số có khả năng trả nợ VND	Tăng	Giảm	Giá trị	Số có khả năng trả nợ VND	
Ngân hàng TNHH MTV Shinhan Bank Việt Nam - Chi nhánh Phạm Hùng (i)	28.998.000.000	28.998.000.000	575.081.866.961	294.205.994.849	309.873.872.112	309.873.872.112	
Ngân hàng TMCP Ngoại thương Việt Nam - Chi nhánh Thành Công (ii)	-	-	1.042.875.935.046	623.312.058.522	419.563.876.524	419.563.876.524	
	<b>28.998.000.000</b>	<b>28.998.000.000</b>	<b>1.617.957.802.007</b>	<b>917.518.053.371</b>	<b>729.437.748.636</b>	<b>729.437.748.636</b>	

- (i) Phản ánh các khoản vay bằng Việt Nam đồng tại Ngân hàng TNHH MTV Shinhan Bank Việt Nam - Chi nhánh Phạm Hùng theo Hợp đồng tín dụng số SHBHNC/HDTD/790500024832 ngày 18 tháng 4 năm 2023 với hạn mức vay 500 tỷ VND của Tổng Công ty Bảo hiểm PVI – công ty con của Công ty để bổ sung vốn lưu động của Tổng Công ty. Thời hạn vay tối đa của mỗi khoản vay là 4 tháng kể từ ngày tiếp theo của ngày giải ngân, lãi vay được trả hàng tháng với lãi suất quy định trên từng giấy nhận nợ. Các khoản vay được đảm bảo bằng các hợp đồng tiền gửi có kỳ hạn với tổng số tiền là 607 tỷ VND (xem thêm Thuyết minh số 6).
- (ii) Số dư cuối kỳ phản ánh khoản vay Ngân hàng TMCP Ngoại thương Việt Nam - Chi nhánh Thành Công theo Hợp đồng vay số 02/23/HM/5554095 ngày 18 tháng 7 năm 2023 với hạn mức vay 650 tỷ VND của Tổng Công ty Bảo hiểm PVI – công ty con của Công ty và Hợp đồng vay số 01/23/HM/5551319 ngày 17 tháng 5 năm 2023 với hạn mức tối đa là 300 tỷ VND của Tổng Công ty Cổ phần Tái bảo hiểm Hà Nội – công ty con của Công ty để phục vụ hoạt động sản xuất kinh doanh của Công ty trong kỳ. Thời hạn vay tối đa của mỗi khoản vay là 6 tháng kể từ ngày tiếp theo của ngày giải ngân, lãi vay được trả hàng tháng với lãi suất quy định trên từng giấy nhận nợ. Các khoản vay được đảm bảo bằng các hợp đồng tiền gửi có kỳ hạn với tổng số tiền là 984 tỷ VND (xem thêm Thuyết minh số 6).

**19. DỰ PHÒNG PHẢI TRẢ**

**a) Ngắn hạn**

	<u>Số cuối kỳ</u> VND	<u>Số đầu kỳ</u> VND
Dự phòng phí chưa được hưởng	5.714.740.113.488	4.846.907.870.296
Dự phòng bồi thường	8.262.417.773.663	8.313.789.757.668
Dự phòng dao động lớn	413.763.547.073	368.069.765.542
	<u>14.390.921.434.224</u>	<u>13.528.767.393.506</u>

**b) Dài hạn**

	<u>Số cuối kỳ</u> VND	<u>Số đầu kỳ</u> VND
Dự phòng phải trả dài hạn khác	1.376.664.211	1.407.060.211
	<u>1.376.664.211</u>	<u>1.407.060.211</u>

20. VỐN CHỦ SỞ HỮU

	Vốn góp của chủ sở hữu VND	Thặng dư vốn cổ phần VND	Quỹ đầu tư phát triển VND	Quỹ khác thuộc vốn chủ sở hữu VND	Lợi nhuận sau thuế chưa phân phối VND	Lợi ích của cổ đông không kiểm soát VND	Tổng cộng VND
Số dư đầu năm trước	2.342.418.670.000	3.716.658.852.155	179.211.820.775	286.840.187.566	1.063.661.184.105	251.172.608.954	7.839.963.323.555
Lợi nhuận trong năm	-	-	-	-	833.910.607.033	39.267.066.391	873.177.673.424
Trích quỹ dự trữ bắt buộc	-	-	-	32.843.333.094	(32.843.333.094)	-	-
Trích quỹ khen thưởng, phúc lợi	-	-	-	-	(46.674.523.703)	(1.995.542.662)	(48.670.066.365)
Trích quỹ khác	-	-	-	724.061.262	(724.061.262)	-	-
Chia cổ tức	-	-	-	-	(772.998.095.100)	(32.444.580.000)	(805.442.675.100)
<b>Số dư đầu kỳ này</b>	<b>2.342.418.670.000</b>	<b>3.716.658.852.155</b>	<b>179.211.820.775</b>	<b>320.407.581.922</b>	<b>1.044.331.777.979</b>	<b>255.999.552.683</b>	<b>7.859.028.255.514</b>
Tăng vốn trong kỳ	-	-	-	-	-	64.021.860.121	64.021.860.121
Lợi nhuận trong kỳ	-	-	-	-	849.302.219.271	41.369.602.516	890.671.821.787
Trích quỹ dự trữ bắt buộc	-	-	-	25.862.611.553	(25.862.611.553)	-	-
Trích quỹ khen thưởng, phúc lợi (i)	-	-	-	-	(40.217.945.303)	(1.804.823.287)	(42.022.768.590)
Bổ sung lợi nhuận chưa phân phối từ quỹ khác	-	-	-	(2.803.195.647)	2.803.195.647	-	-
Chia cổ tức (ii)	-	-	-	-	(702.725.541.000)	(12.771.082.100)	(715.496.623.100)
Thay đổi do mua cổ phần tại công ty con	-	-	-	-	(48.125.371.544)	(1.052.000.000)	(49.177.371.544)
<b>Số dư cuối kỳ này</b>	<b>2.342.418.670.000</b>	<b>3.716.658.852.155</b>	<b>179.211.820.775</b>	<b>343.466.997.828</b>	<b>1.079.505.723.497</b>	<b>345.763.109.933</b>	<b>8.007.025.174.188</b>

- (i) Trích lập quỹ khen thưởng, phúc lợi và Quỹ thưởng ban điều hành từ nguồn lợi nhuận năm 2022 theo các Nghị quyết Đại hội đồng Cổ đông thường niên của Công ty và các công ty con trong 9 tháng đầu năm 2023.
- (ii) Chia cổ tức cho các cổ đông theo Nghị quyết Đại hội đồng thường niên của Công ty và các công ty con trong 9 tháng đầu năm 2023. Theo Nghị quyết Đại hội đồng cổ đông số 01/2023/NQ-ĐHĐCĐ ngày 26 tháng 4 năm 2023, Đại hội đồng cổ đông của Công ty đã thông qua phương án chi trả cổ tức từ lợi nhuận năm 2022 với tỷ lệ 30% mệnh giá một cổ phiếu bằng tiền mặt. Công ty đã thực hiện chi trả cổ tức cho cổ đông trong tháng 10 năm 2023 theo Nghị quyết số 60/NQ-PVI ngày 06 tháng 9 năm 2023 của Hội đồng Quản trị.

Các giao dịch về vốn với các chủ sở hữu và phân phối cổ tức, chia lợi nhuận:

	<u>Kỳ này</u> VND	<u>Năm trước</u> VND
- Vốn đầu tư của chủ sở hữu		
+ Vốn góp đầu kỳ/năm	2.342.418.670.000	2.342.418.670.000
+ Vốn góp cuối kỳ/năm	2.342.418.670.000	2.342.418.670.000
- Cổ tức, lợi nhuận đã chia	(702.725.541.000)	(772.998.095.100)

**Cổ phiếu**

Tại ngày 30 tháng 9 năm 2023, số cổ phiếu đang lưu hành của Công ty như sau:

	<u>Số cuối kỳ</u>	<u>Số đầu kỳ</u>
<b>Số lượng cổ phiếu đăng ký phát hành</b>	<b>234.241.867</b>	<b>234.241.867</b>
<i>Cổ phiếu phổ thông</i>	<i>234.241.867</i>	<i>234.241.867</i>
<b>Số lượng cổ phiếu đã bán ra công chúng</b>	<b>234.241.867</b>	<b>234.241.867</b>
<i>Cổ phiếu phổ thông</i>	<i>234.241.867</i>	<i>234.241.867</i>
<b>Số lượng cổ phiếu đang lưu hành</b>	<b>234.241.867</b>	<b>234.241.867</b>
<i>Cổ phiếu phổ thông</i>	<i>234.241.867</i>	<i>234.241.867</i>

Cổ phiếu phổ thông có mệnh giá là 10.000 VND/cổ phiếu.

**21. CÁC KHOẢN MỤC NGOÀI BẢNG CÂN ĐỐI KẾ TOÁN**

	<b>Đơn vị</b>	<b>Số cuối kỳ</b>	<b>Số đầu kỳ</b> (Trình bày lại)
1. Hợp đồng bảo hiểm gốc chưa phát sinh trách nhiệm	VND	1.951.187.287.360	2.361.603.179.806
2. Phải thu đòi người thứ ba	VND	55.208.361.472	71.706.177.717
3. Nợ khó đòi đã xử lý	VND	333.542.904.066	333.669.365.446
4. Ngoại tệ các loại			
+ Đô la Mỹ	USD	5.429.382	3.300.384
+ Đồng tiền chung Châu Âu	EUR	465.385	358.318
+ Đồng Rúp Nga	RUB	6.001.251	2.288.628
+ Bảng Anh	GBP	17.714	458

**22. BÁO CÁO BỘ PHẬN**

Bộ phận theo khu vực địa lý

Công ty không có hoạt động kinh doanh nào ngoài lãnh thổ Việt Nam; do vậy, Công ty không có bộ phận kinh doanh theo khu vực địa lý ngoài Việt Nam.

Bộ phận theo lĩnh vực kinh doanh

Để phục vụ mục đích quản lý, cơ cấu tổ chức của Công ty được chia thành 3 bộ phận hoạt động: bộ phận hoạt động đầu tư, bộ phận kinh doanh bảo hiểm gốc phi nhân thọ và bộ phận kinh doanh tái bảo hiểm phi nhân thọ. Công ty lập báo cáo bộ phận theo ba bộ phận kinh doanh này.

Hoạt động chủ yếu của ba bộ phận kinh doanh trên như sau:

- Bộ phận hoạt động đầu tư: chủ yếu là các khoản tiền gửi có kỳ hạn, chứng chỉ tiền gửi, mua trái phiếu, cổ phiếu, ủy thác đầu tư, hợp tác đầu tư và kinh doanh bất động sản;
- Bộ phận kinh doanh bảo hiểm gốc phi nhân thọ: khai thác các sản phẩm bảo hiểm phi nhân thọ;
- Bộ phận kinh doanh tái bảo hiểm phi nhân thọ: hoạt động kinh doanh nhận, nhượng tái bảo hiểm.

**CÔNG TY CỔ PHẦN PVI**  
**THUYẾT MINH BÁO CÁO TÀI CHÍNH HỢP NHẤT GIỮA NIÊN ĐỘ (Tiếp theo)**

**MẪU SỐ B 09a-DN/HN**

Các thông tin bộ phận về hoạt động kinh doanh của Công ty như sau:

**Bảng cân đối kế toán hợp nhất giữa niên độ tại ngày 30 tháng 9 năm 2023:**

Chỉ tiêu	Bảo hiểm phi nhân thọ		Bộ phận hoạt động đầu tư	Loại trừ	Tổng
	Bộ phận kinh doanh bảo hiểm gốc phi nhân thọ	Bộ phận kinh doanh tái bảo hiểm			
	VND	VND	VND	VND	VND
Tài sản bộ phận	1.228.479.999.896	14.170.725.205.778	23.960.576.896.905	(10.951.716.204.942)	28.408.065.897.637
Nợ phải trả bộ phận	13.194.771.152.624	8.187.064.130.950	1.967.605.403.229	(2.948.399.963.354)	20.401.040.723.449

**Báo cáo kết quả hoạt động kinh doanh hợp nhất giữa niên độ cho kỳ hoạt động 9 tháng kết thúc ngày 30 tháng 9 năm 2023:**

Chỉ tiêu	Bảo hiểm phi nhân thọ		Bộ phận hoạt động đầu tư	Loại trừ	Tổng
	Bộ phận kinh doanh bảo hiểm gốc phi nhân thọ	Bộ phận kinh doanh tái bảo hiểm			
	VND	VND	VND	VND	VND
Doanh thu thuần theo bộ phận	3.720.549.555.355	1.501.426.105.382	1.700.727.157.254	(840.132.550.538)	6.082.570.267.453
<i>Bảo hiểm</i>	3.720.549.555.355	1.501.426.105.382	-	(341.129.975.962)	4.880.845.684.775
<i>Đầu tư</i>	-	-	1.700.727.157.254	(499.002.574.576)	1.201.724.582.678
Chi phí theo bộ phận	3.252.157.310.191	1.675.345.623.931	573.503.210.158	(457.375.849.027)	5.043.630.295.253
Lợi nhuận trước thuế theo bộ phận	468.392.245.165	(173.919.518.550)	1.127.223.947.096	(382.756.701.511)	1.038.939.972.200

**CÔNG TY CỔ PHẦN PVI**  
**THUYẾT MINH BÁO CÁO TÀI CHÍNH HỢP NHẤT GIỮA NIÊN ĐỘ (Tiếp theo)**

**MẪU SỐ B 09a-DN/HN**

**Bảng cân đối kế toán hợp nhất tại ngày 31 tháng 12 năm 2022:**

Chỉ tiêu	Bảo hiểm phí nhân thọ		Bộ phận hoạt động đầu tư	Loại trừ	Tổng
	Bộ phận kinh doanh bảo hiểm gốc phí nhân thọ	Bộ phận kinh doanh tái bảo hiểm			
	VND	VND	VND	VND	VND
Tài sản bộ phận	1.963.199.979.046	14.624.405.038.221	20.885.315.196.369	(11.349.326.918.717)	26.123.593.294.919
Nợ phải trả bộ phận	12.914.226.404.293	7.667.738.731.766	1.624.120.641.996	(3.941.520.738.650)	18.264.565.039.405

**Báo cáo kết quả hoạt động kinh doanh hợp nhất giữa niên độ cho kỳ hoạt động 9 tháng kết thúc ngày 30 tháng 9 năm 2022:**

Chỉ tiêu	Bảo hiểm phí nhân thọ		Bộ phận hoạt động đầu tư	Loại trừ	Tổng
	Bộ phận kinh doanh bảo hiểm gốc phí nhân thọ	Bộ phận kinh doanh tái bảo hiểm			
	VND	VND	VND	VND	VND
Doanh thu thuần theo bộ phận	3.455.139.330.169	1.297.456.821.218	1.510.248.067.651	(928.394.064.115)	5.334.450.154.923
<i>Bảo hiểm</i>	<i>3.455.139.330.169</i>	<i>1.297.456.821.218</i>	-	<i>(340.576.697.579)</i>	<i>4.412.019.453.808</i>
<i>Đầu tư</i>	-	-	<i>1.510.248.067.651</i>	<i>(587.817.366.536)</i>	<i>922.430.701.115</i>
Chi phí theo bộ phận	3.166.987.041.681	1.349.166.454.872	453.998.270.417	(482.864.822.229)	4.487.286.944.741
Lợi nhuận trước thuế theo bộ phận	288.152.288.488	(51.709.633.654)	1.056.249.797.234	(445.529.241.886)	847.163.210.182

23. TỔNG DOANH THU BÁN HÀNG VÀ CUNG CẤP DỊCH VỤ

a) Doanh thu

	Quý 3 năm 2023	Quý 3 năm 2022	Từ ngày 01/01/2023 đến ngày 30/9/2023	Từ ngày 01/01/2022 đến ngày 30/9/2022
	VND	VND	VND	VND
Thu phí bảo hiểm gốc	2.697.110.825.101	2.119.035.794.610	8.396.955.014.838	7.585.320.632.276
Thu phí nhận tái bảo hiểm	587.038.065.075	509.632.772.507	1.589.836.054.713	1.454.283.442.019
Thu hoa hồng nhượng tái bảo hiểm	213.651.223.370	220.967.395.428	629.993.092.772	625.101.456.232
Thu khác từ hoạt động kinh doanh bảo hiểm	17.516.118.888	11.502.707.060	48.504.431.245	34.805.309.057
Doanh thu kinh doanh phí bảo hiểm	42.259.087.396	48.263.302.462	140.621.064.234	234.851.049.401
	<b>3.557.575.319.830</b>	<b>2.909.401.972.067</b>	<b>10.805.909.657.802</b>	<b>9.934.361.888.985</b>

b) Doanh thu đối với các bên liên quan

	Quý 3 năm 2023	Quý 3 năm 2022	Từ ngày 01/01/2023 đến ngày 30/9/2023	Từ ngày 01/01/2022 đến ngày 30/9/2022
	VND	VND	VND	VND
Các đơn vị thành viên trong Tập đoàn Dầu khí Việt Nam	241.919.568.391	187.217.929.700	1.384.145.603.174	1.329.064.449.785
Hannover Rück SE	50.981.647.909	10.148.529.769	85.843.761.041	18.121.699.001
HDI Global SE	1.292	157.263.716	2.460.273.125	1.114.278.060
HDI Global Network AG	1.168.524.454	6.378.549.237	9.698.229.056	22.062.421.264
HDI Global Insurance Limited Liability Company	2.175.793.813	118.548.878.388	36.359.622.309	118.548.878.388
	<b>296.245.535.859</b>	<b>322.451.150.810</b>	<b>1.518.507.488.705</b>	<b>1.488.911.726.498</b>

24. CÁC KHOẢN GIẢM TRỪ DOANH THU

	Quý 3 năm 2023	Quý 3 năm 2022	Từ ngày 01/01/2023 đến ngày 30/9/2023	Từ ngày 01/01/2022 đến ngày 30/9/2022
	VND	VND	VND	VND
Phí nhượng tái bảo hiểm	1.764.574.070.542	1.432.789.213.084	5.118.133.459.624	4.185.537.613.564
Tặng/(Giảm) dự phòng phí	21.035.356.114	(106.955.686.804)	666.309.449.169	1.101.953.772.212
	<b>1.785.609.426.656</b>	<b>1.325.833.526.280</b>	<b>5.784.442.908.793</b>	<b>5.287.491.385.776</b>



25. GIÁ VỐN HÀNG BÁN VÀ DỊCH VỤ CUNG CẤP

	Quý 3 năm 2023	Quý 3 năm 2022	Từ ngày 01/01/2023 đến ngày 30/9/2023	Từ ngày 01/01/2022 đến ngày 30/9/2022
	VND	VND	VND	VND
Chi bồi thường bảo hiểm gốc	1.189.323.560.048	1.210.248.962.289	2.739.042.917.911	2.675.526.174.316
Chi bồi thường nhận tái bảo hiểm	126.553.260.206	124.576.913.871	504.560.320.448	420.534.294.586
Các khoản giảm trừ:	(872.008.352.934)	(807.475.422.181)	(1.769.185.104.993)	(1.772.725.359.745)
- Thu bồi thường nhượng tái bảo hiểm	(870.454.174.273)	(797.400.767.179)	(1.739.098.826.507)	(1.736.017.484.453)
- Thu đòi người thứ ba bồi hoàn	(896.766.586)	(4.326.187.208)	(9.800.851.817)	(11.656.591.832)
- Thu hàng đã xử lý bồi thường 100%	(657.412.075)	(5.748.467.794)	(20.285.426.669)	(25.051.283.460)
Chi bồi thường từ quỹ dự phòng dao động lớn	(15.500.000.000)	(7.500.000.000)	(15.500.000.000)	(9.000.000.000)
Tăng dự phòng bồi thường	150.476.411.476	49.691.094.895	333.367.681.394	278.917.584.858
Số trích dự phòng dao động lớn trong kỳ	21.558.961.873	19.602.994.905	61.193.781.531	60.835.050.625
Chi khác hoạt động kinh doanh bảo hiểm	873.328.884.869	763.094.709.695	2.303.011.723.503	2.121.725.082.483
- Chi khác hoạt động kinh doanh bảo hiểm gốc	162.204.230.816	127.369.277.819	446.575.114.018	353.560.413.942
- Chi khác hoạt động kinh doanh nhận tái bảo hiểm	157.075.728.260	115.835.753.272	376.804.950.611	301.105.782.646
- Chi khác hoạt động nhượng tái bảo hiểm	13.220.660.797	15.509.727.298	40.787.230.134	45.866.585.737
- Chi hoạt động kinh doanh bảo hiểm khác	540.828.264.996	504.379.951.306	1.438.844.428.740	1.421.192.300.158
Giá vốn dịch vụ kinh doanh phí bảo hiểm	21.759.893.547	(59.699.875.039)	68.935.499.145	73.787.591.312
	<b>1.495.492.619.085</b>	<b>1.292.539.378.435</b>	<b>4.225.426.818.939</b>	<b>3.849.600.418.435</b>

26. CHI PHÍ QUẢN LÝ DOANH NGHIỆP

	Quý 3 năm 2023	Quý 3 năm 2022	Từ ngày 01/01/2023 đến ngày 30/9/2023	Từ ngày 01/01/2022 đến ngày 30/9/2022
	VND	VND	VND	VND
Chi phí nhân viên	108.068.476.758	107.672.081.736	299.576.956.895	300.259.655.672
Chi phí văn phòng	4.056.743.554	4.927.423.901	23.406.186.287	15.457.153.493
Chi phí khấu hao tài sản cố định	11.088.376.702	6.911.767.257	32.518.649.974	18.586.242.619
Chi phí dịch vụ mua ngoài và chi phí khác	44.816.811.263	48.082.014.347	146.393.530.399	141.091.416.106
	<b>168.030.408.277</b>	<b>167.593.287.241</b>	<b>501.895.323.555</b>	<b>475.394.467.890</b>

27. CHI PHÍ SẢN XUẤT KINH DOANH THEO YẾU TỐ

	Quý 3 năm 2023	Quý 3 năm 2022	Từ ngày 01/01/2023 đến ngày 30/9/2023	Từ ngày 01/01/2022 đến ngày 30/9/2022
	VND	VND	VND	VND
Chi phí hoạt động kinh doanh bảo hiểm	932.904.460.542	847.859.302.168	2.717.646.891.054	2.354.620.526.965
Chi phí nhân viên	284.974.202.715	284.286.366.920	796.311.622.656	831.156.293.566
Chi phí văn phòng	23.815.938.910	23.278.152.590	74.341.008.240	66.381.803.472
Chi phí khấu hao tài sản cố định và bất động sản đầu tư	21.393.320.131	21.117.900.598	63.025.140.140	54.346.329.484
Chi phí dịch vụ mua ngoài và chi phí khác	400.435.105.064	283.590.943.400	1.075.997.480.404	1.018.489.932.838
	<b>1.663.523.027.362</b>	<b>1.460.132.665.676</b>	<b>4.727.322.142.494</b>	<b>4.324.994.886.325</b>

28. DOANH THU HOẠT ĐỘNG TÀI CHÍNH

	Quý 3 năm 2023	Quý 3 năm 2022	Từ ngày 01/01/2023 đến ngày 30/9/2023	Từ ngày 01/01/2022 đến ngày 30/9/2022
	VND	VND	VND	VND
Lãi tiền gửi	229.418.279.860	103.348.592.678	585.507.409.567	317.220.412.811
Lãi đầu tư trái phiếu	78.582.446.521	72.697.540.773	205.599.506.274	193.081.655.440
Lãi kinh doanh cổ phiếu	10.167.711.826	26.017.447.797	97.854.115.162	59.196.164.628
Cổ tức, lợi nhuận được chia	-	32.100.000.000	28.133.800.000	32.100.000.000
Lãi chênh lệch tỷ giá	17.045.509.525	33.567.423.912	78.582.531.370	66.969.854.915
Doanh thu hoạt động tài chính khác	40.044	-	40.044	116.967
	<b>335.213.987.776</b>	<b>267.731.005.160</b>	<b>995.677.402.417</b>	<b>668.568.204.761</b>

29. CHI PHÍ TÀI CHÍNH

	Quý 3 năm 2023	Quý 3 năm 2022	Từ ngày 01/01/2023 đến ngày 30/9/2023	Từ ngày 01/01/2022 đến ngày 30/9/2022
	VND	VND	VND	VND
Lỗ chênh lệch tỷ giá	30.726.695.519	44.761.793.136	92.790.761.725	92.211.864.217
Trích lập dự phòng giảm giá các khoản đầu tư	232.000.000	3.393.000.000	2.943.500.000	1.087.800.427
Lãi tiền vay	12.533.489.673	5.728.870.221	27.409.620.309	12.894.897.330
Chi phí tài chính khác	54.518.432.241	17.442.200.758	133.800.543.769	43.597.305.304
	<b>98.010.617.433</b>	<b>71.325.864.115</b>	<b>256.944.425.803</b>	<b>149.791.867.278</b>

30. THU NHẬP KHÁC

	Quý 3 năm 2023	Quý 3 năm 2022	Từ ngày 01/01/2023 đến ngày 30/9/2023	Từ ngày 01/01/2022 đến ngày 30/9/2022
	VND	VND	VND	VND
Thu nhập từ hoạt động thu hộ bảo hiểm xã hội, bảo hiểm y tế	20.091.891.245	14.240.622.746	62.550.901.203	15.208.623.505
Các khoản khác	201.981.551	84.341.131	2.875.214.824	3.802.823.448
	<b>20.293.872.796</b>	<b>14.324.963.877</b>	<b>65.426.116.027</b>	<b>19.011.446.953</b>

31. CHI PHÍ KHÁC

	Quý 3 năm 2023	Quý 3 năm 2022	Từ ngày 01/01/2023 đến ngày 30/9/2023	Từ ngày 01/01/2022 đến ngày 30/9/2022
	VND	VND	VND	VND
Chi phí hoạt động thu hộ bảo hiểm xã hội, bảo hiểm y tế	19.538.812.836	11.998.419.409	58.821.626.322	12.028.151.009
Chi phí khác	110.843.701	139.062.996	542.100.634	472.040.129
	<b>19.649.656.537</b>	<b>12.137.482.405</b>	<b>59.363.726.956</b>	<b>12.500.191.138</b>

**32. THUẾ THU NHẬP DOANH NGHIỆP**

	Từ ngày 01/01/2023 đến ngày 30/9/2023	Từ ngày 01/01/2022 đến ngày 30/9/2022
	VND	VND
Lợi nhuận trước thuế	1.038.939.972.200	847.163.210.182
Điều chỉnh cho thu nhập chịu thuế		
Trừ: Thu nhập không chịu thuế	(314.042.121.189)	(147.915.570.734)
- Cổ tức, lợi nhuận được chia	-	(6.600.000.000)
- (Lãi) của Quỹ Đầu tư Cơ hội PVI và Quỹ Đầu tư Hạ tầng PVI	(294.463.461.542)	(119.418.847.498)
- (Lãi) chênh lệch tỷ giá do đánh giá lại số dư ngoại tệ cuối kỳ	(19.578.659.647)	(21.896.723.236)
Cộng: Các khoản chi phí không được khấu trừ và ảnh hưởng của các bút toán hợp nhất	(6.601.648.513)	(60.477.273.799)
Thu nhập chịu thuế kỳ hiện hành	718.296.202.498	638.770.365.649
Thuế suất thông thường	20%	20%
Chi phí thuế TNDN theo thuế suất thông thường	143.659.240.500	127.754.073.130
Điều chỉnh chi phí thuế thu nhập doanh nghiệp của năm trước vào chi phí thuế thu nhập doanh nghiệp kỳ này	3.082.051.459	412.709.750
<b>Chi phí thuế thu nhập doanh nghiệp tính trên thu nhập chịu thuế kỳ hiện hành</b>	<b>146.741.291.959</b>	<b>128.166.782.880</b>

**33. LÃI CƠ BẢN TRÊN CỔ PHIẾU**

	Từ ngày 01/01/2023 đến ngày 30/9/2023	Từ ngày 01/01/2022 đến ngày 30/9/2022
	VND	VND
Lợi nhuận kế toán sau thuế thu nhập doanh nghiệp	849.302.219.271	670.907.151.889
Số trích quỹ khen thưởng, phúc lợi ước tính (*)	(10.191.626.631)	(28.849.007.531)
Lợi nhuận để tính lãi cơ bản trên cổ phiếu	839.110.592.640	642.058.144.358
Cổ phiếu phổ thông đang lưu hành bình quân trong kỳ	234.241.867	234.241.867
<b>Lãi cơ bản trên cổ phiếu</b>	<b>3.582</b>	<b>2.741</b>

(\*) Số trích quỹ khen thưởng, phúc lợi được ước tính theo Nghị quyết Đại hội đồng Cổ đông thường niên năm 2023 số 01/2023/NQ-ĐHĐCĐ ngày 26 tháng 4 năm 2023 với tỷ lệ trích 1,2% lợi nhuận sau thuế được phân phối.

Không có công cụ có thể tác động suy giảm lãi trên cổ phiếu trong tương lai.

**34. CÔNG CỤ TÀI CHÍNH**

**Quản lý rủi ro vốn**

Công ty quản lý nguồn vốn nhằm đảm bảo rằng Công ty có thể vừa hoạt động liên tục vừa tối đa hóa lợi ích của các cổ đông thông qua tối ưu hóa số dư nguồn vốn và công nợ.

Cấu trúc vốn của Công ty gồm có các khoản nợ thuần. (bao gồm các khoản vay trừ đi tiền và các khoản tương đương tiền) và phần vốn chủ sở hữu (bao gồm vốn góp, các quỹ dự trữ và lợi nhuận sau thuế chưa phân phối).

*Hệ số đòn bẩy tài chính*

Hệ số đòn bẩy tài chính của Công ty tại ngày kết thúc kỳ hoạt động như sau:

	Số cuối kỳ VND	Số đầu kỳ VND
Các khoản vay	729.437.748.636	28.998.000.000
Trừ: Tiền và các khoản tương đương tiền	1.000.179.492.702	1.423.599.922.142
Nợ thuần	-	-
Vốn chủ sở hữu	8.007.025.174.188	7.859.028.255.514
Tỷ lệ nợ thuần trên vốn chủ sở hữu	-	-

**Các chính sách kế toán chủ yếu**

Chi tiết các chính sách kế toán chủ yếu và các phương pháp mà Công ty áp dụng (bao gồm các tiêu chí để ghi nhận, cơ sở xác định giá trị và cơ sở ghi nhận các khoản thu nhập và chi phí) đối với từng loại tài sản tài chính, công nợ tài chính và công cụ vốn được trình bày tại Thuyết minh số 4.

**Các loại công cụ tài chính**

	Số cuối kỳ		Số đầu kỳ	
	Giá trị ghi sổ VND	Giá trị hợp lý VND	Giá trị ghi sổ VND	Giá trị hợp lý VND
<b>Tài sản tài chính</b>				
Tiền và các khoản tương đương tiền	1.000.179.492.702	1.000.179.492.702	1.423.599.922.142	1.423.599.922.142
Phải thu khách hàng và phải thu khác	2.205.122.593.684	2.205.122.593.684	2.367.759.438.862	2.367.759.438.862
Đầu tư tài chính	<u>13.358.516.464.678</u>	<u>13.362.378.569.241</u>	<u>10.819.988.412.850</u>	<u>10.891.593.333.574</u>
	<u><b>16.563.818.551.064</b></u>	<u><b>16.567.680.655.627</b></u>	<u><b>14.611.347.773.854</b></u>	<u><b>14.682.952.694.578</b></u>
<b>Công nợ tài chính</b>				
Phải trả người bán và phải trả khác	4.195.820.376.774	4.195.820.376.774	3.701.259.141.043	3.701.259.141.043
Chi phí phải trả	47.823.937.225	47.823.937.225	47.693.546.531	47.693.546.531
Các khoản vay	<u>729.437.748.636</u>	<u>729.437.748.636</u>	<u>28.998.000.000</u>	<u>28.998.000.000</u>
	<u><b>4.973.082.062.635</b></u>	<u><b>4.973.082.062.635</b></u>	<u><b>3.777.950.687.574</b></u>	<u><b>3.777.950.687.574</b></u>

Giá trị hợp lý của các tài sản tài chính và công nợ tài chính được phản ánh theo giá trị mà công cụ tài chính có thể chuyển đổi trong một giao dịch hiện tại giữa các bên tham gia, ngoại trừ trường hợp bắt buộc phải bán hoặc thanh lý. Công ty sử dụng các phương pháp và giả định sau để ước tính giá trị hợp lý:

- Giá trị hợp lý của các khoản đầu tư được xác định như trình bày tại Thuyết minh số 6.

- Giá trị hợp lý của các khoản mục ngắn hạn gồm tiền và các khoản tương đương tiền, các khoản phải thu khách hàng, phải thu khác, các khoản phải trả người bán, chi phí phải trả ngắn hạn và các khoản phải trả ngắn hạn khác tương đương với giá trị ghi sổ của các khoản mục này do các công cụ này có kỳ hạn ngắn.

- Đối với các tài sản tài chính và công nợ tài chính mà không có đủ thông tin thị trường để xác định giá trị hợp lý tại thời điểm lập báo cáo, giá trị ghi sổ của các khoản mục này được thể hiện thay cho giá trị hợp lý.

### **Mục tiêu quản lý rủi ro tài chính**

Công ty đã xây dựng hệ thống quản lý rủi ro nhằm phát hiện và đánh giá các rủi ro mà Công ty phải chịu, thiết lập các chính sách và quy trình kiểm soát rủi ro ở mức chấp nhận được. Hệ thống quản lý rủi ro được xem xét lại định kỳ nhằm phản ánh những thay đổi của điều kiện thị trường và hoạt động của Công ty.

Rủi ro tài chính bao gồm rủi ro thị trường (bao gồm rủi ro tỷ giá, rủi ro lãi suất và rủi ro về giá), rủi ro tín dụng, rủi ro thanh khoản và rủi ro bảo hiểm.

### **Rủi ro thị trường**

Hoạt động kinh doanh của Công ty sẽ chủ yếu chịu rủi ro khi có sự thay đổi về tỷ giá hối đoái, lãi suất và giá.

#### ***Quản lý rủi ro tỷ giá***

Công ty thực hiện một số các giao dịch có gốc ngoại tệ, theo đó, Công ty sẽ chịu rủi ro khi có biến động về tỷ giá.

Trong kỳ, Công ty đã có các giao dịch thương mại và phi thương mại bằng đồng USD, Euro, Won Hàn Quốc, Ringit Malaysia, Rúp Nga và một số đồng ngoại tệ khác.

Công ty chịu rủi ro đối với biến động về tỷ giá hối đoái từ các giao dịch thương mại và phi thương mại của các đơn vị trong nội bộ Công ty. Biến động tỷ giá có thể làm mất vốn hoặc giảm kết quả hoạt động kinh doanh. Rủi ro tỷ giá của Công ty được kiểm soát và theo dõi chặt chẽ hàng ngày trên cơ sở các hạn mức giao dịch.

#### ***Quản lý rủi ro lãi suất***

Công ty chịu rủi ro lãi suất phát sinh từ các khoản vay chịu lãi suất đã được ký kết. Rủi ro này sẽ được Công ty quản lý bằng cách duy trì ở mức độ hợp lý các khoản vay và phân tích tình hình cạnh tranh trên thị trường để có được lãi suất có lợi cho Công ty từ các nguồn cho vay thích hợp.

#### ***Quản lý rủi ro về giá cổ phiếu***

Các cổ phiếu do Công ty nắm giữ bị ảnh hưởng bởi các rủi ro thị trường phát sinh từ tính không chắc chắn về giá trị tương lai của cổ phiếu đầu tư. Công ty quản lý rủi ro về giá cổ phiếu bằng cách thiết lập hạn mức đầu tư. Hội đồng Quản trị của Công ty cũng xem xét và phê duyệt các quyết định đầu tư vào cổ phiếu như ngành nghề kinh doanh, công ty để đầu tư, v.v. Công ty đánh giá rủi ro về giá cổ phiếu là không đáng kể.

### **Rủi ro tín dụng**

Rủi ro tín dụng xảy ra khi một khách hàng hoặc đối tác không đáp ứng được các nghĩa vụ trong hợp đồng dẫn đến các tổn thất tài chính cho Công ty. Công ty có chính sách tín dụng phù hợp và thường xuyên theo dõi tình hình để đánh giá xem Công ty có chịu rủi ro tín dụng hay không. Rủi ro tín dụng đã được Ban Tổng Giám đốc đánh giá một cách thận trọng như trình bày tại Thuyết minh số 9.

### **Quản lý rủi ro thanh khoản**

Mục đích quản lý rủi ro thanh khoản nhằm đảm bảo đủ nguồn vốn để đáp ứng các nghĩa vụ tài chính hiện tại và trong tương lai. Tính thanh khoản cũng được Công ty quản lý nhằm đảm bảo mức phụ trội giữa

công nợ đến hạn và tài sản đến hạn trong kỳ ở mức có thể được kiểm soát đối với số vốn mà Công ty tin rằng có thể tạo ra trong kỳ đó. Chính sách của Công ty là theo dõi thường xuyên các yêu cầu về thanh khoản hiện tại và dự kiến trong tương lai nhằm đảm bảo Công ty duy trì đủ mức dự phòng tiền mặt, các khoản vay và đủ vốn mà các cổ đông cam kết góp nhằm đáp ứng các quy định về tính thanh khoản ngắn hạn và dài hạn hơn.

Các bảng dưới đây trình bày chi tiết các mức đáo hạn theo hợp đồng còn lại đối với tài sản tài chính và công nợ tài chính phi phái sinh và thời hạn thanh toán như đã được thỏa thuận. Các bảng này được trình bày dựa trên dòng tiền chưa chiết khấu của tài sản tài chính và dòng tiền chưa chiết khấu của công nợ tài chính tính theo ngày sớm nhất mà Công ty phải trả. Việc trình bày thông tin tài sản tài chính phi phái sinh là cần thiết để hiểu được việc quản lý rủi ro thanh khoản của Công ty khi tính thanh khoản được quản lý trên cơ sở công nợ và tài sản thuần.

	Dưới 1 năm VND	Trên 1 năm VND	Tổng VND
<b>Số cuối kỳ</b>			
Tiền và các khoản tương đương tiền	1.000.179.492.702	-	1.000.179.492.702
Phải thu khách hàng và phải thu khác	2.205.122.593.684	-	2.205.122.593.684
Đầu tư tài chính	8.421.874.453.093	4.936.642.011.585	13.358.516.464.678
	<b>11.627.176.539.479</b>	<b>4.936.642.011.585</b>	<b>16.563.818.551.064</b>
<b>Số cuối kỳ</b>			
Các khoản vay	729.437.748.636	-	729.437.748.636
Phải trả người bán và phải trả khác	4.162.818.111.691	33.002.265.083	4.195.820.376.774
Chi phí phải trả	47.823.937.225	-	47.823.937.225
	<b>4.940.079.797.552</b>	<b>33.002.265.083</b>	<b>4.973.082.062.635</b>
<b>Chênh lệch thanh khoản thuần</b>	<b>6.687.096.741.927</b>	<b>4.903.639.746.502</b>	<b>11.590.736.488.429</b>
	Dưới 1 năm VND	Trên 1 năm VND	Tổng VND
<b>Số đầu kỳ</b>			
Tiền và các khoản tương đương tiền	1.423.599.922.142	-	1.423.599.922.142
Phải thu khách hàng và phải thu khác	2.367.759.438.862	-	2.367.759.438.862
Đầu tư tài chính	8.635.742.309.395	2.184.246.103.455	10.819.988.412.850
	<b>12.427.101.670.399</b>	<b>2.184.246.103.455</b>	<b>14.611.347.773.854</b>
<b>Số đầu kỳ</b>			
Các khoản vay	28.998.000.000	-	28.998.000.000
Phải trả người bán và phải trả khác	3.669.374.548.541	31.884.592.502	3.701.259.141.043
Chi phí phải trả	47.693.546.531	-	47.693.546.531
	<b>3.746.066.095.072</b>	<b>31.884.592.502</b>	<b>3.777.950.687.574</b>
<b>Chênh lệch thanh khoản thuần</b>	<b>8.681.035.575.327</b>	<b>2.152.361.510.953</b>	<b>10.833.397.086.280</b>

Ban Tổng Giám đốc đánh giá rủi ro thanh khoản ở mức thấp. Ban Tổng Giám đốc tin tưởng rằng Công ty có thể tạo ra đủ nguồn tiền để đáp ứng các nghĩa vụ tài chính khi đến hạn.

**Rủi ro bảo hiểm**

Rủi ro bảo hiểm tồn tại tại các công ty con của Công ty thực hiện hoạt động kinh doanh bảo hiểm bao gồm Tổng Công ty Bảo hiểm PVI và Tổng Công ty Cổ phần Tái bảo hiểm PVI. Rủi ro của bất kỳ hợp đồng bảo hiểm nào là khả năng xảy ra sự kiện bảo hiểm và tính không chắc chắn của số tiền bồi thường bảo hiểm theo hợp đồng. Bản chất của hợp đồng bảo hiểm là rủi ro xảy ra sự kiện bảo hiểm ngẫu nhiên và do đó không thể dự đoán trước được.

Để đạt được mục tiêu quản lý rủi ro bảo hiểm, các đơn vị đã thiết lập và áp dụng đầy đủ các quy trình đánh giá rủi ro trước khi chấp nhận bảo hiểm, quy trình chuyển giao rủi ro bảo hiểm (tái bảo hiểm), quy trình giám định tổn thất và quy trình giải quyết bồi thường.

**35. NGHIỆP VỤ VÀ SỐ DƯ VỚI CÁC BÊN LIÊN QUAN**

*Danh sách các bên liên quan có giao dịch và số dư chủ yếu trong kỳ:*

<b>Bên liên quan</b>	<b>Mối quan hệ</b>
Tập đoàn Dầu khí Việt Nam	Cổ đông góp vốn
HDI Global SE	Cổ đông góp vốn
Các đơn vị thành viên trong Tập đoàn Dầu khí Việt Nam	Cùng cổ đông góp vốn
Hannover Rück SE	Cùng cổ đông góp vốn
HDI Global Network AG	Cùng cổ đông góp vốn
HDI Global Insurance Limited Liability Company	Cùng cổ đông góp vốn

Thu nhập của thành viên Hội đồng Quản trị, Ban Kiểm soát, Tổng Giám đốc và Người quản lý khác

	Từ ngày 01/01/2023 đến ngày 30/9/2023	Từ ngày 01/01/2022 đến ngày 30/9/2022 (Trình bày lại)
	VND	VND
Hội đồng Quản trị	9.023.275.049	8.144.426.565
Ban Kiểm soát	2.587.704.500	2.870.850.850
Tổng Giám đốc	4.306.013.000	4.125.420.850
Người Quản lý khác	19.337.054.212	23.588.470.693



*Giao dịch bán hàng và cung cấp dịch vụ với các bên liên quan được trình bày tại Thuyết minh số 23.*

*Các giao dịch khác với các bên liên quan trong kỳ như sau:*

	Từ ngày 01/01/2023 đến ngày 30/9/2023	Từ ngày 01/01/2022 đến ngày 30/9/2022
	VND	VND
<b>Hannover Rück SE</b>		
Chi bồi thường nhận tái	37.463.169.476	2.569.291.286
Chuyển phí nhượng tái	187.483.003.313	11.495.897.179
Thu bồi thường nhượng tái	32.950.154.876	995.963.967
<b>HDI Global SE</b>		
Chuyển phí nhượng tái	15.970.425.321	15.646.462.265
Thu bồi thường nhượng tái	5.769.046.736	3.806.314.984
Chi khác nhận tái bảo hiểm	(18.132.607)	(14.036.893)
<b>HDI Global Network AG</b>		
Chuyển phí nhượng tái	100.820.152.741	176.340.952.259
Chi môi giới nhận tái bảo hiểm	3.681.980.224	3.320.658.113
Thu bồi thường nhượng tái	4.489.001.173	19.309.763.929
<b>HDI Global Insurance Limited Liability Company</b>		
Chi bồi thường nhận tái bảo hiểm	4.224.563.129	6.626.609.328
Chi hoa hồng nhận tái bảo hiểm	2.220.188.363	12.334.980.554
Chi môi giới nhận tái bảo hiểm	3.682.716.769	3.321.095.382

*Số dư phải thu, phải trả các bên liên quan được trình bày tương ứng tại các Thuyết minh số 7 và số 14.*

### 36. THÔNG TIN BỔ SUNG CHO CÁC KHOẢN MỤC TRÌNH BÀY TRONG BÁO CÁO LƯU CHUYỂN TIỀN TỆ

Thông tin bổ sung cho các khoản phi tiền tệ


Tiền chi cho vay, mua công cụ nợ của đơn vị khác trong kỳ không bao gồm 200.000.000.000 VND, là khoản trái phiếu phân loại lại từ chứng khoán kinh doanh sang đầu tư nắm giữ đến ngày đáo hạn dài hạn. Vì vậy, một khoản tiền tương ứng đã được điều chỉnh trên chỉ tiêu "Tăng chứng khoán kinh doanh".

### 37. SỰ KIỆN PHÁT SINH SAU NGÀY KHÓA SỔ

Ngày 02 tháng 11 năm 2023, Đại hội đồng cổ đông bất thường năm 2023 của Công ty Cổ phần Quản lý Quỹ PVI – Công ty con của Công ty đã thông qua phương án phát hành cổ phiếu để tăng vốn điều lệ trong năm 2023. Theo đó, 500.000 cổ phiếu phổ thông được dự kiến phát hành từ nguồn số dư lũy kế Quỹ dự trữ bổ sung vốn điều lệ đến ngày 31 tháng 12 năm 2022 và một phần lợi nhuận giữ lại của Công ty Cổ phần Quản lý Quỹ PVI.

Hoàng Huy Hiệp  
Người lập biểu

Trần Duy Cường  
Kế toán trưởng



Nguyễn Xuân Hòa  
Tổng Giám đốc

Ngày 09 tháng 11 năm 2023